

MEGANE BERLINE PREZZI ED EQUIPAGGIAMENTI



MOTORIZZAZIONE

CODICE	MEGANE BERLINE		Versione		Serie limitata	Versione	
			EXPRESSION	DYNAMIQUE	BOSE® EDITION	PRIVILÈGE	GT
M3B	1.6 110 (81 kW/110 CV)	cambio manuale 6 marce	25 300.- EX 16 110 5S				
M3B	TCe 130 (96 kW/131 CV)	cambio manuale 6 marce	27 700.- EX 14 130 5S	30 500.- DY 14 130 5S	29 500.- BO 14 130 5S	34 700.- PR 14 130 5S	
M3B	2.0 140 (103 kW/140 CV)	cambio automatico 6 marce X-Tronic CVT	29 900.- EX 20C140 5S	32 700.- DY 20C140 5S	33 900.- BO 20C140 5S	36 900.- PR 20C140 5S	
M3B	TCe 180 (132 kW/180 CV)	cambio manuale 6 marce					35 100.- GT 20 180 5S
M3B	dCi 110 FAP* (81 kW/110 CV)	cambio manuale 6 marce	29 000.- EX 15 110F5S	31 800.- DY 15 110F5C			
M3B	dCi 110 FAP* (81 kW/110 CV)	cambio automatico 6 marce a doppio accoppiamento EDC	31 600.- EX 15A110F5S	33 800.- DY 15A110F5S	35 000.- BO 15A110F5S		
M3B	dCi 130 FAP* (96 kW/131 CV)	cambio manuale 6 marce		34 200.- DY 19 130F5S	35 400.- BO 19 130F5S		
M3B	dCi 160 FAP* (118 kW/160 CV)	cambio manuale 6 marce				40 600.- PR 20 160F5S	38 000.- GT 20 160F5S
M3B	dCi 150 FAP* (110 kW/150 CV)	cambio automatico 6 marce				42 600.- PR 20A150F5S	

3 ANNI GARANZIA
100 000 km



L'impronta ecologica e economica secondo Renault.

Contratto d'estensione della garanzia 4 anni o 100 000 km (Renault Assistance inclusa)

Contratto d'estensione della garanzia 5 anni o 100 000 km (Renault Assistance inclusa)

650.-	650.-	650.-	650.-	650.-
950.-	950.-	950.-	950.-	950.-



Prezzi di vendita netti raccomandati, 8,0% IVA inclusa

EQUIPAGGIAMENTI

CODICE

		Versione		Serie limitata	Versione	
ASPETTO ESTERNO E INTERNO		EXPRESSION	DYNAMIQUE	BOSE® EDITION	PRIVILÈGE	GT
	Retrovisori esterni in colore carrozzeria	■	■		■	
	Retrovisori esterni Dark Metal		Pack GT Line			■
	Retrovisori esterni Noir Étoile			■		
	Maniglie esterne delle porte colore carrozzeria	■				
	Maniglie esterne delle porte cromate		■	■	■	
	Maniglie esterne delle porte Dark Metal					■
	Parafanghi anteriore e posteriore con badge GT e minigonne (**badge GT Line)		Pack GT Line*			■
	Fari anteriori a fondo nero		Pack GT Line			■
	Volante e pomello della leva del cambio in pelle		■	■	■	
	Volante sport e pomello della leva del cambio in pelle		Pack GT Line			■
	Appoggiatesta anteriori con logo GT (*logo GT Line)		Pack GT Line*			■
	Cintura di sicurezza bigio-grigio			■		
	Pedaliera in alluminio Renault Sport		Pack GT Line			■
	Soglie delle porte specifiche GT (*GT Line)		Pack GT Line*			■
	Soglie delle porte con badge BOSE®			■		
	Consolle centrale, altoparlante, sistema di ventilazione centrale/lato nero brillante			■		
	Tappetini supplementari anteriori e posteriori			■	■	
HARM01	Armonie interne Carbone Scuro	■	■	■	■	■
UIR02 HARM03	Armonie interne Beige e plancia di bordo Bleu Tibet				0.-	
	Copricerchi 15" Séquence	■				
	Cerchi in lega 16" Sport		■			
RALU16	Cerchi in lega 16" Spirale (tranne dCi 160 e dCi 150)	800.-			■	
ALU17	Cerchi in lega 17" Schuss		600.-/Pack Look			
	Cerchi in lega 17" Sari (tranne dCi 160 e dCi 150)				Pack Look	
	Cerchi in lega 17" Sari (dCi 160 e dCi 150)				■	
	Cerchi in lega 17" Celsius GT Line Dark Metal		Pack GT Line			
	Cerchi in lega 17" Schuss nero lucido diamantato			■		
	Cerchi in lega 18" Jetow Dark Metal					■
DPRPN	Sistema di controllo della pressione dei pneumatici					200.-
	Kit di gonfiaggio	■	■	■	■	■
RSNORM	Ruota di scorta (al posto del kit di gonfiaggio)	100.-	100.-	100.-	100.-	100.-
SICUREZZA ATTIVA E PASSIVA						
	ABS con assistenza alla frenata di emergenza e ripartizione elettronica della forza frenante	■	■	■	■	■
ASRESP	Controllo elettronico della stabilità (ESP) con funzione antipattinamento (ASR) e controllo del sottosterzo (CSV) – in serie sul dCi 110 EDC	600.-	■	■	■	■
	Accensione automatica dei lampeggianti in caso di frenata d'emergenza	■	■	■	■	■
	Airbag frontalí autoadattativi, airbag frontale passeggero disattivabile	■	■	■	■	■
	Airbag laterali anteriori (torace/bacino)	■	■	■	■	■
	Airbag laterali «testa» conducente, passeggero, posti laterale posteriori	■	■	■	■	■
	Appoggiatesta di sicurezza anteriori/spia allacciamento cinture di sicurezza passeggeri posteriore	■	■	■	■	■
	Cinture di sicurezza anteriori a 3 punti con pretensionatore adattivo e limitatore di forza di ritenuta	■	■	■	■	■
	Cinture di sicurezza posteriori a 3 punti con limitatore della forza di ritenuta	■	■	■	■	■
	Posti laterali posteriori predisposti per sedili bambini ISOFIX	■	■	■	■	■
	Appoggiatesta anti colpo di frusta con regolazione comfort (protezione delle cervicali in caso di urto da dietro)	■	■	■	■	■
	Appoggiatesta posteriori «a virgola»	■	■	■	■	■
	Chiusura automatica in marcia di porte e portellone	■	■	■	■	■
	Dispositivo di sicurezza per bambini elettrico	■	■	■	■	■
	Antiavviamento elettronico	■	■	■	■	■
PREALA	Predisposizione antifurto	100.-	100.-	100.-	100.-	100.-

EQUIPAGGIAMENTI

CODICE

GUIDA

Servosterzo elettrico ad assistenza variabile
 Freno a mano manuale
 Freno a mano automatico
 Regolatore e limitatore della velocità
 Computer di bordo
 Volante regolabile in altezza e profondità
 Carta Renault Keyless
 Carta Renault Keyless-Drive Hands-free
 Telaio sport

FPASS (Privilege: AERA01)
 RV

VISIBILITÀ E ILLUMINAZIONE

Fari alogeni
 Fendinebbia anteriori
 Fari Bi-Xenon direzionali, regolazione automatica dell'altezza, con lavafari; a fondo cromato (*solo disponibile con motori dCi 160 e dCi 150)
 Illuminazione esterna di accompagnamento «show me home»
 Tergicristallo anteriore con sensore pioggia a cadenza automatica
 Accensione automatica degli anabbaglianti
 Luci pozzetti piedi e sottoporta ant. e post. integrate nelle porte
 Plafoniera con illuminazione anteriore e posteriore
 Spot di lettura per conducente e passeggero
 2 spot di lettura posteriori
 Specchietto di cortesia illuminato

PKXENS

COMFORT

Chiusura centralizzata con telecomando delle porte, portellone, sportello carburante
 Alzacristalli elettrici anteriori e posteriori a impulso con dispositivo antincastro
 Retrovisori esterni elettrici e riscaldabili in tinta carrozzeria ripiegabili manualmente
 Retrovisori esterni elettrici e riscaldabili in tinta carrozzeria ripiegabili elettricamente
 Retrovisori esterni elettrici e riscaldabili in Dark Metal ripiegabili elettricamente
 Retrovisore interno elettrocromatico
 Tetto panoramico in vetro apribile elettricamente (parte anteriore)
 Vetri laterali posteriori e lunotto oscurati
 Assistenza al parcheggio posteriore
 Assistenza al parcheggio anteriore e posteriore

TOP
 VATLAR
 RDAVAR

COMFORT TERMICO

Ricircolo d'aria
 Filtro abitacolo
 Bocchette d'aria all'area inferiore dei sedili posteriori
 Climatizzatore manuale
 Climatizzatore automatico bizona con funziona , Fast
 Bocchette d'aria alla consolle centrale per i passeggeri ai posti posteriori (disponibili solo con freno a mano automatico)

AERA01

		Versione		Serie limitata	Versione	
		EXPRESSION	DYNAMIQUE	BOSE® EDITION	PRIVILÈGE	GT
		■	■	■	■	■
		■	■	■	■	■
			300.-	300.-	300.-	300.-
		Pack Business	■	■	■	■
		■	■	■	■	■
		■	■	■	■	■
		■	■	■	■	■
			Pack Luxe	Pack Luxe	■	Pack Luxe GT
			■			■
		■	■	■	■	■
		■	■	■	■	■
			1 200.-/Pack Look	1 200.-	1 200.-*/Pack Look	1 200.-
		■	■	■	■	■
		Pack Visibilité/ Pack Business	■	■	■	■
		Pack Visibilité/ Pack Business	■	■	■	■
		■	■	■	■	■
		■	■	■	■	■
		■	■	■	■	■
					■	
			1 200.-	1 200.-	1 200.-	1 200.-
			400.-	400.-	400.-	400.-
		Pack Business				■
			Pack Luxe	Pack Luxe	■	Pack Luxe GT
		■	■	■	■	■
		■	■	■	■	■
		■	■	■	■	■
		■	■	■	■	■
		Pack Visibilité / Pack Business	Pack Luxe	Pack Luxe	■	Pack Luxe GT
					0.-	

EQUIPAGGIAMENTI

CODICE	SEDILI	Versione		Serie limitata	Versione	
		EXPRESSION	DYNAMIQUE	BOSE® EDITION	PRIVILÈGE	GT
	Sedile conducente regolabile in altezza	■	■	■	■	■
	Sedile conducente con regolazione lombare	■	■	■	■	■
	Sedile passeggero regolabile in altezza	■	■	■	■	■
	Divano posteriore ribaltabile separatamente 1/3 – 2/3	■	■	■	■	■
DRAP02	Sedili Papeete Tessuto Carbone Scuro	■				
DRAP04	Sedili Tessuto Carbone Scuro con cuciture grigie		■			
TICUI1	Sedili sport anteriori Tessuto/TEP Carbone Scuro GT		Pack GT Line			■
TICUI3	Sedili Tessuto/TEP BOSE® Edition			■		
SCHA	Sedili anteriori riscaldabili		350.–	350.–	■	350.–
CUIR01 SCHA FBARAC	Sedili Pelle perforata* Riviéra Carbone Scuro e sedili anteriori riscaldabili ¹⁾		2400.–	2400.–	■	2400.–
CUIR02 HARM03	Sedili Pelle perforata* Riviéra Beige (plancia di bordo Bleu Tibet)				0.–	
SGAV04	Sedile conducente regolabile elettricamente con funzione memoria				600.–	
	*superficie di seduta, parte anteriore dello schienale e appoggiatesta in pelle					
	¹⁾ Appoggiatesta anteriori con logo GT / GT Line su versione GT o con Pack GT Line					
VANI						
	Consolle centrale anteriore con bracciolo	■	■	■	■	■
	Scomparti portaoggetti sottopavimento, anteriori	■	■	■	■	■
	Vani portaoggetti separati nel fondo del bagagliaio (non con ruota di scorta)	■	■	■	■	■
	Tasche portadocumenti sugli schienali dei sedili anteriori		■	■	■	■
	Bracciolo posteriore con vano portaoggetti chiuso				■	■
	Posacenere mobile e accendisigari	■	■	■	■	■
COMUNICAZIONE						
	Presse AUX nel vano sotto al poggiatesta centrale anteriore	■	■	■	■	■
	RADIOSAT Classic CD MP3 4x15 W	■	■			■
RAD02	RADIOSAT Classic Bluetooth® CD MP3 4x15 W			Pack Business		
RAD05	RADIOSAT 3D Sound By Arkamys® CD MP3 Bluetooth® viva voce + Plug & Music		500.–		■	500.–
RAD13A PRB0S1	RADIOSAT BOSE®-Soundsystem «Energy Efficient Series» Mono CD MP3 con amplificazione e trattamento del suono, 9 altoparlanti, cassa bass-reflex da 6 litri, Bluetooth® viva voce*, Plug & Music		1000.–	■	700.–	1000.–
MAPSUP NAV1G2	CARMINAT TomTom® (inclusivo carta europa)	850.–	850.–	850.–	850.–	850.–
TBOR01	Display in tedesco	0.–	0.–	0.–	0.–	0.–
TBOR06	Display in italiano	0.–	0.–	0.–	0.–	0.–
	*compatibile solo con alcuni cellulari					

EQUIPAGGIAMENTI

CODICE		Versione		Serie limitata	Versione	
		EXPRESSION	DYNAMIQUE	BOSE® EDITION	PRIVILÈGE	GT
PK843D	PACK VISIBILITÉ					
	Climatizzatore automatico bizona con funziona Soft, Auto, Fast Tergicristallo anteriore con sensore pioggia a cadenza automatica Accensione automatica degli anabbaglianti	800.-				
PK843Z	PACK BUSINESS					
	Climatizzatore automatico bizona con funziona Soft, Auto, Fast Tergicristallo anteriore con sensore pioggia a cadenza automatica Accensione automatica degli anabbaglianti Regolatore e limitatore della velocità RADIOSAT Classic Bluetooth® CD MP3 4x15 W Assistenza al parcheggio posteriore	1 300.-				
PK843E	PACK LUXE (non disponibile con GT/Pack GT Line)					
	Climatizzatore automatico bizona con funziona Soft, Auto, Fast Carta Renault Keyless-Drive Hands-free Retrovisori esterni ripiegabili elettricamente Assistenza al parcheggio anteriore e posteriore		1 700.-	1 700.-		
PK7421	PACK LUXE GT (disponibile solo con GT/Pack GT Line)					
	Climatizzatore automatico bizona con funziona Soft, Auto, Fast Carta Renault Keyless-Drive Hands-free Assistenza al parcheggio anteriore e posteriore		1 600.-			1 600.-
PK8404	PACK LOOK (solo disponibile con 2.0 140 CVT, TCe 130, dCi 110 EDC e dCi 130 FAP)					
	Cerchi in lega 17" Schuss Fari Bi-Xenon direzionali, regolazione automatica dell'altezza, con lavafari		1 500.-		1 500.-	
PKGTLI ALU17 TICUI1	PACK GT LINE (disponibile solo con Pack Luxe GT)					
	Cerchi in lega 17" Celsius GT Line Dark Metal Fari anteriori a fondo nero Retrovisori, maniglie, roll-bar, telaio del parabrezza e barra bagagliaio Dark Metal Parafanghi anteriore e posteriore specifici Sedili Sport e appoggiatesta anteriori con emblema GT Line Sedili sport anteriori tessuto/TEP Carbone Scuro/ appoggiatesta GT Line Pedaliera in alluminio Tachimetro analogico e sfondo della strumentazione a fondo grigio		2 000.-			

EQUIPAGGIAMENTI

CODICE

		Versione		Serie limitata	Versione	
VERNICE		EXPRESSION	DYNAMIQUE	BOSE® EDITION	PRIVILÈGE	GT
369	Blanc Glacier	■	■	■	■	■
727	Rouge Vif	200.–	200.–		200.–	
VERNICE METALLIZZATA						
HNK	Beige Cendré	650.–	650.–		650.–	
RNA	Bleu Extrême	650.–	650.–	650.–	650.–	
KNG	Gris Cassiopée	650.–	650.–	650.–	650.–	
B66	Gris Éclipse	650.–	650.–	650.–	650.–	650.–
D69	Gris Platine	650.–	650.–	650.–	650.–	650.–
D17	Marron Glacé	650.–	650.–		650.–	
GNE	Noir Étoile	650.–	650.–	650.–	650.–	650.–
NNJ	Rouge Dyna	650.–	650.–	650.–	650.–	650.–
VERNICE METALLIZZATA SPECIALE						
RNT	Bleu Malte (Dynamique: solo con Pack GT Line)		850.–			850.–
ENJ	Orange Cayenne (Dynamique: solo con Pack GT Line)		850.–			850.–
ACCESSORI						
146200112	Kit di ruote complete invernali con cerchi in acciaio 195/65 R15; 1.6 110, Tce 130, 2.0 140 CVT e dCi 110 DPF ¹⁾	1 000.–	1 000.–	1 000.–		
146200113	Kit di ruote complete invernali con cerchi in acciaio 205/55 R16; 1.6 110, Tce 130, 2.0 140 CVT, dCi 110 DPF e dCi 130 DPF ¹⁾	1 580.–	1 580.–	1 580.–	1 580.–	
146400095	Kit di ruote complete invernali con cerchi in lega 205/55 R16; 1.6 110, Tce 130, 2.0 140 CVT, dCi 110 DPF e dCi 130 DPF ¹⁾	1 980.–	1 980.–	1 980.–	1 980.–	
146400096	Kit di ruote complete invernali con cerchi in lega 225/45 R17; Tce 180, dCi 160 DPF e dCi 150 DPF				2 780.–	2 780.–
259200781R	Scheda SD dell'Europa per Carminat TomTom (42 paesi)	189.–	189.–	189.–	189.–	189.–
77 11 428 786	Kit Viva Voce Bluetooth Parrot MKi9200; montaggio incluso ³⁾	490.–	490.–	490.–	490.–	490.–
77 11 425 287	Tappeti Expression, 4 pezzi	115.–	115.–	115.–		115.–
77 11 425 285	Tappeti in gomma Empreinte, 4 pezzi	99.–	99.–	99.–	99.–	99.–
77 11 423 381	Seggiolino Duo Plus Isofix (9 mesi – 4 anni)	449.–	449.–	449.–	449.–	449.–
77 11 422 951	Seggiolino Kid Fix Isofix (4 – 12 anni)	339.–	339.–	339.–	339.–	339.–
77 11 426 074	Audio Connection Box (presa USB, iPod e jack) compatibile con RAD01A; montaggio incluso	309.–	309.–	309.–	309.–	309.–
77 11 425 445	Elementi decorativi griglia calandra; montaggio incluso	342.–	342.–	342.–		
77 11 425 233	Diffusore posteriore; montaggio incluso	507.–	507.–	507.–	507.–	
77 11 424 758	Barre portatutto alluminio; montaggio incluso	285.–	285.–	285.–	285.–	285.–
77 11 420 780	Portasci X-Tender 6 paia di sci; montaggio et adattatore inclusi	337.–	337.–	337.–	337.–	337.–
77 11 236 315	Portabiciclette Thule ProRide; montaggio incluso	224.–	224.–	224.–	224.–	224.–
77 11 236 846	Contenitore da tetto Touring Line 380 l; montaggio incluso	514.–	514.–	514.–	514.–	514.–
77 11 222 080	Catene da neve per dimensione 195/65 R15	156.–	156.–	156.–	156.–	156.–
77 11 222 081	Catene da neve per dimensione 205/55 R16	162.–	162.–	162.–	162.–	162.–
77 11 222 082	Catene da neve per dimensione 225/45 R17	164.–	164.–	164.–	164.–	164.–
	Gancio di traino smontabile + fascio elettrico e modulo; montaggio incluso	1 286.–	1 286.–	1 286.–	1 286.–	1 286.–
	Gancio di traino fisso + fascio elettrico e modulo; montaggio incluso	1 066.–	1 066.–	1 066.–	1 066.–	1 066.–
	Kit Sport (spoiler anteriore, elementi decorativi di calandra, minigonna laterale sinistra & destra, diffusore posteriore, spoiler posteriore); verniciatura e montaggio inclusi ²⁾	2 990.–	2 990.–	2 990.–	2 990.–	
	Riscaldamento autonomo Eberspächer con orologio, montaggio incluso	3 500.–	3 500.–	3 500.–	3 500.–	3 500.–

¹⁾ Per veicoli muniti di cerchi in lega d'origine sono necessari coprimozzi

²⁾ Gli elementi decorativi di calandra non sono compatibile con la versione Privilège

³⁾ Non compatibile con Carminat TomTom

Referenza per gancio di traino smontabile e fascio con presa a 13 spinotti (77 11 427 708 + 77 11 427 709 + 77 11 425 243)

Referenza per gancio di traino fisso e fascio con presa a 13 spinotti (77 11 427 718 + 77 11 427 719 + 77 11 425 243)

PER INFORMAZIONI SULL'OFFERTA DEI SISTEMI DI NAVIGAZIONE TOM TOM, LA INVITIAMO A CONTATTARE IL SUO RAPPRESENTANTE RENAULT

CARATTERISTICHE TECNICHE

MOTORIZZAZIONI	1.6 110	TCe 130	2.0 140 CVT	TCe 180	dCi 110 FAP	dCi 110 EDC FAP	dCi 130 FAP	dCi 160 FAP	dCi 150 FAP
Numero posti	5	5	5	5	5	5	5	5	5
MOTORE									
Carburante	Benzina	Benzina	Benzina	Benzina	Diesel	Diesel	Diesel	Diesel	Diesel
Cilindrata (cm ³)	1598	1397	1997	1998	1461	1461	1870	1995	1995
Numero di cilindri / valvole	4 / 16	4 / 16	4 / 16	4 / 16	4 / 8	4 / 8	4 / 8	4 / 16	4 / 16
Alesaggio x corsa (mm)	79.5 x 80.5	78 x 73.1	84 x 90.1	82.7 x 93	76 x 80.5	76 x 80.5	80 x 93	84 x 90	84 x 90
Rapporto di compressione	9.7 : 1	9.7 : 1	10.2 : 1	9.3 : 1	15.2 : 1	15.2 : 1	16.6 : 1	15.1 : 1	15.1 : 1
Potenza massima kW (CV)	81 (110)	96 (131)	103 (140)	132 (180)	81 (110)	81 (110)	96 (131)	118 (160)	110 (150)
a g/min	6000	5500	6000	5500	4000	4000	3750	3750	4000
Coppia massima Nm	151	190	195	300	240	240	300	380	360
a g/min	4250	2250	3750	2250	1750	1750	1750	2000	2000
Iniezione	Multipoint	Multipoint	Multipoint	Multipoint	Direct (turbo) Common Rail	Direct (turbo) Common Rail	Direct (turbo) Common Rail	Direct (turbo) Common Rail	Direct (turbo) Common Rail
CAMBIO									
Numero marce avanti	man. 6	man. 6	CVT 6	man. 6	man. 6	Autom. 6 EDC	man. 6	man. 6	Autom. 6
STERZO									
Servosterzo	elettrico ad assistenza variabile								
Ø di volta tra marciapiedi (m)	10.95	10.95	10.95	10.95	10.95	10.95	10.95	10.95	10.95
SOSPENSIONE									
Avantreno: Tipo Mac Pherson	■	■	■	■	■	■	■	■	■
Retroreno: a ruote interconnesse	■	■	■	■	■	■	■	■	■
FRENI									
ABS con EBV e assistenza alla frenata di emergenza	■	■	■	■	■	■	■	■	■
Freni anteriori: a disco ventilati Ø / spessore (mm)	280	280	280	296	280	280	280	296	296
Freni posteriori: a disco Ø / spessore (mm)	260	260	260	260	260	260	260	260	260
PNEUMATICI									
Pneumatici di riferimento	195/65 R 15	195/65 R 15	195/65 R 15	225/45 R 17	195/65 R 15	195/65 R 15	195/65 R 15 205/55 R 16	225/45 R17	225/45 R17
PRESTAZIONI DI GUIDA									
Velocità massima (km/h)	190	200	195	225	190	190	205	215	210
0-100 km/h (sec.)	10.5	9.6	10.3	7.8	10.5	12.2	9.5	8.5	9.2

CARATTERISTICHE TECNICHE

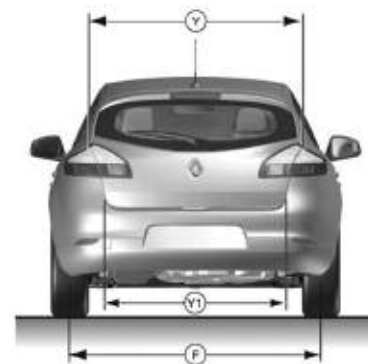
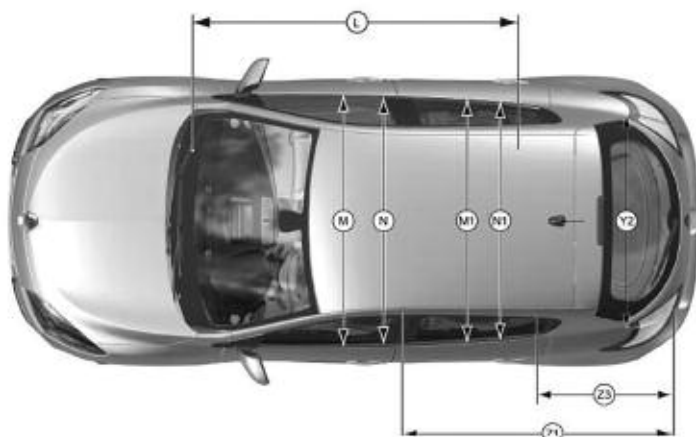
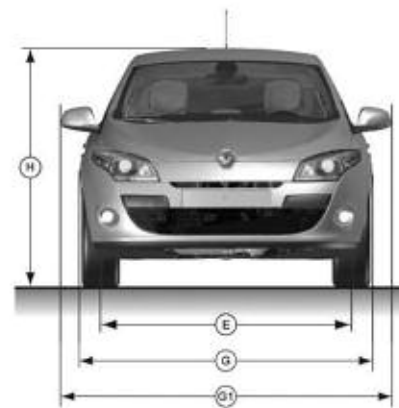
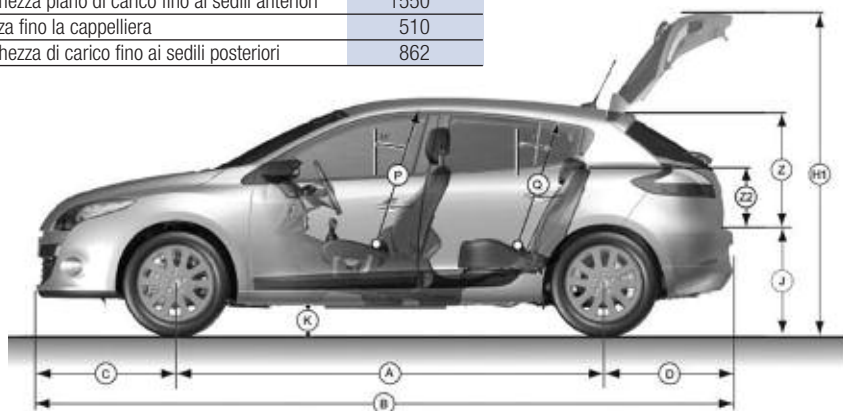
CONSUMI (direttiva europea 80/1268/CEE)	1.6 110	TCe 130	2.0 140 CVT	TCe 180	dCi 110 FAP	dCi 110 EDC FAP	dCi 130 FAP	dCi 160 FAP	dCi 150 FAP
Extra urbano (l/100 km)	5,5	5,1	5,9	5,9	3,6	3,7	4,5	4,9	5,5
Urbano (l/100 km)	9,4	8,4	10,5	10,9	4,8	5,1	6,2	7,1	8,7
Completo (l/100km)	6,9	6,3	7,6	7,7	4,0	4,2	5,1	5,7	6,6
Emissioni CO ₂ (g/km)	159	145	175	178	104	109	135	150	175
Categoria d'efficienza energetica (A-G)	D	C	E	E	A	A	A	B	D
Norma di anti-inquinamento	Euro 5	Euro 5	Euro 5	Euro 5	Euro 5	Euro 5	Euro 5	Euro 5	Euro 5
CAPACITÀ (l)									
Serbatoio	60	60	60	60	60	60	60	60	60
Volume del baule (mini/maxi)	405/1162	405/1162	405/1162	405/1162	405/1162	405/1162	405/1162	405/1162	405/1162
PESO (kg) (valore medio secondo carta d'omologazione, conducente incl.)									
Peso a vuoto in ordine	1290	1280	1356	1405	1290	1290	1395	1459	1484
Peso massimo autorizzato	1734	1744	1783	1836	1779	1799	1829	1881	1905
Peso totale in marcia	3034	3044	3083	3136	3079	3099	3129	3181	3205
Carico massimo trainabile, rimorchio frenato*	1300	1300	1300	1300	1300	1300	1300	1300	1300
Carico massimo trainabile, rimorchio non frenato*	640	645	675	695	645	645	695	725	740

* carico massimo rimorchiato (rispettando il peso totale in marcia)

CARATTERISTICHE TECNICHE

DIMENSIONI (mm)



A	Passo	2641
B	Lunghezza totale	4295
C	Sbalzo anteriore	862
D	Sbalzo posteriore	792
E	Carreggiata anteriore	1546
F	Carreggiata posteriore	1547
G	Larghezza totale	1808
G1	Larghezza con retrovisori non ripiegati	2037
H	Altezza totale a vuoto	1471
H1	Altezza con portellone aperto	1989
J	Altezza soglia di carico a vuoto	749
K	Altezza libera dal suolo, carico	120
L	Lunghezza abitabile	1702
M	Larghezza ai gomiti anteriore	1476
M1	Larghezza ai gomiti posteriore	1417
N	Larghezza alle fasce anteriore	1418
N1	Larghezza alle fasce posteriore	1363
P	Altezza anteriore a padiglione a 14°	890
Q	Altezza posteriore a padiglione a 14°	884
Y	Apertura superiore bagagliaio (massimo)	1067
Y1	Apertura inferiore bagagliaio	1010
Y2	Larghezza fra i passaruota	1152
Z	Altezza apertura posteriore	575
Z1	Lunghezza piano di carico fino ai sedili anteriori	1550
Z2	Altezza fino la cappelliera	510
Z3	Lunghezza di carico fino ai sedili posteriori	862



INFORMAZIONI GENERALI

L'IMPRONTA ECOLOGICA E ECONOMICA SECONDO RENAULT



Con il lancio del marchio Renault , Renault dà prova del suo impegno in materia ambientale, offrendo una gamma di veicoli ecologici ed economici. Un veicolo è classificato Renault  se soddisfa contemporaneamente tre requisiti:



Le emissioni di CO₂ sono inferiori a 120 g/km o l'alimentazione è a biocarburanti



È fabbricato in uno stabilimento certificato ISO 14001



Contiene almeno il 7% di plastica riciclata sulla massa totale dei materiali plastici utilizzati

GARANZIA

- 12 anni di garanzia anticorrosione
- 3 anni di garanzia sulla vernice
- 3 anni di garanzia del costruttore o 100 000 km (vale il primo dei due termini raggiunto)

IL CONTRATTO D'ESTENSIONE DI GARANZIA RENAULT

Il contratto d'estensione di garanzia Renault vi semplifica la vita e vi permette di viaggiare senza preoccupazioni. L'estensione di garanzia consente di prolungare di 1 o 2 anni supplementari la garanzia del costruttore fino ad un massimo di 100 000 km. Optando per

questo contratto, tutte le riparazioni (ricambi e manodopera) di pezzi meccanici, elettrici ed elettronici saranno coperte. Inoltre è inclusa l'assicurazione Renault Assistance.

RENAULT ASSISTANCE

044 834 12 00

RENAULT CREDIT



RENAULT
Credit

044 871 27 07

Cliccate, scegliete, sognate su www.renault.ch o componete il numero gratuito 0800 80 80 77.

4 ANNI DI VIAGGI IN ASSOLUTO RELAX

Con la formula **Renault Relax Leasing** viaggiate in tutta tranquillità: il vostro veicolo e il vostro finanziamento saranno protetti per l'intera durata del leasing!

Approfittate **per 4 anni** di un leasing ad un tasso d'interesse allettante con prestazioni di servizio supplementari:

- ✓ **Leasing 1,9%**
- ✓ **Su richiesta nessun acconto**
- ✓ **Tutti gli interventi di manutenzione inclusi**
- ✓ **Garanzia inclusa**
- ✓ **Garanzia di mobilità inclusa**
- ✓ **Assicurazione sulle rate inclusa**

Offerta Renault Credit riservata ai clienti privati.



MEGANE BERLINE PREZZI ED EQUIPAGGIAMENTI



(www.renault.ch)