

LAGUNA PREZZI ED EQUIPAGGIAMENTI



MOTORIZZAZIONE

CODICE
LA3

LAGUNA BERLINA

TCe 170 (125 kW / 170 CV) automatico 6 marce active-shift

dCi 175 (127 kW / 173 CV FAP*) automatico 6 marce active-shift

LE3 LAGUNA GRANDTOUR

TCe 170 (125 kW / 170 CV) automatico 6 marce active-shift

dCi 110 (81 kW / 110 CV FAP*) cambio manuale 6 marce



dCi 150 (110 kW / 150 CV FAP*) STOP & START cambio manuale 6 marce



dCi 175 (127 kW / 173 CV FAP*) automatico 6 marce active-shift

dCi 180 (131 kW / 178 CV FAP*) 4Control in serie cambio manuale 6 marce

		Versione		Serie Speciale	Versione
		EXPRESSION	DYNAMIQUE	LAGUNA.CH	GT
				39900.- BO 20E170AE5	
				43900.- BO 20D175AE5	
				39900.- BO 20E170AE5	
		37200.- EX 15D110E5M	40400.- BE 15D110E5M		
			43950.- BE 20D150 S5	40900.- BO 20D150 S5	
			46000.- BE 20D175AE5	43900.- BO 20D175AE5	
					49900.- 4C 20D180 B5

3 ANNI GARANZIA
150 000 km



L'impronta ecologica e economica secondo Renault.

Contratto d'estensione della garanzia 4 anni / 100 000 km (Renault Assistance inclusa)

Contratto d'estensione della garanzia 5 anni / 100 000 km (Renault Assistance inclusa)

700.-	700.-	700.-	700.-
1 100.-	1 100.-	1 100.-	1 100.-



Prezzi di vendita netti consigliati. Tutti i prezzi IVA 8,0% inclusa.

EQUIPAGGIAMENTI

CODICE	ASPECTO ESTERNO	Versione		Serie Speciale	Versione
		EXPRESSION	DYNAMIQUE	LAGUNA.CH	GT
	Paraurti in colore carrozzeria, listello cromato su presa d'aria paraurti anteriore	■	■	■	■
	Bordo cromato dei finestrini	■	■	■	■
	Listelli di protezione laterali satinati in colore carrozzeria	■	■	■	■
	Maniglie esterne delle porte in colore carrozzeria	■	■	■	■
	Retrovisori esterni in colore carrozzeria	■	■		
	Retrovisori esterni nero brillante			■	■
	Paraurti anteriore sport, fari anteriori a sfondo nero, spoiler posteriore in colore carrozzeria, fari posteriori scuri su Grandtour e chiaro su Berlina		■	■	■
	Sportello carburante ad apertura intergrata	■	■	■	■
	Terminale di scarico doppio e simmetrico		■	■	■
	Barre portapacchi longitudinali in alluminio satinato (Grandtour)	■	■		■
TOEFL	Tetto panoramico in vetro apribile elettricamente (Berlina)			1 200.-	
	Tetto panoramico in vetro apribile elettricamente (Grandtour)		PACK SOLEIL 2	PACK SOLEIL 2	PACK SOLEIL 2
	Copricerchi Bayadère	■			
	Cerchi in lega 16" Broadway		■		
ALU17	Cerchi in lega 17" Tenerife		600.-	■	
	Cerchi in lega 18" Interlagos Chrome Shadow				■
	Kit di gonfiaggio, portaoggetti nel vano ruota di scorta	■	■	■	■
RSNORM	Ruota di scorta 185/65 R16, velocità massima 130 km/h (al posto del kit di gonfiaggio)	100.-	100.-	100.-	
	ASPETTO INTERNO				
	Aletta parasole conducente e passeggero, specchietto di cortesia (non illuminato*) occultabile	■*	■	■	■
	Plafoniere con illuminazione davanti e dietro	■	■	■	■
	Illuminazione dello spazio per i piedi ai posti anteriori	■	■	■	■
	Illuminazione bagagliaio	■	■	■	■
	2 prese anteriori per accessori 12 V su consolle, 1 nel bagagliaio	■	■	■	■
	Tappeto in secondo armonia interna	■	■	■	■
	Alzacristalli elettrici posteriori, a impulso, sicurezza bambini elettrica, alzacristalli elettrici posteriori antiincastro	■	■	■	■
	Soglia del bagagliaio in Inox (Grandtour)	■	■	■	■
	Battitacco anteriori con decorazione in alluminio		■	■	■
	Tappetini supplementari anteriori e posteriori			■	■
	2 tendine parasole: porte posteriori (Grandtour)		PACK LUXE	■	■
			PACK SOLEIL 1	PACK SOLEIL 1	PACK SOLEIL 1
	SICUREZZA				
	Sistema antibloccaggio ABS con ripartizione elettronica della forza frenante	■	■	■	■
	Assistenza alla frenata d'emergenza, accensione automatica dei lampeggianti	■	■	■	■
	Airbag frontali adattativi e laterali «torace/bacino» conducente e passeggero, disattivabile	■	■	■	■
	Airbag laterali «testa» conducente, passeggero, posti laterali e laterali «testa» anteriori e posteriori	■	■	■	■
	Avvisatore acustico e spia «allacciamento cinture di sicurezza» conducente e passeggero, spia passeggeri anteriori e posteriori	■	■	■	■
	Cinture di sicurezza con doppio pretensionatore e limitatore della forza di ritenuta a ritenuta programmata ai posti anteriori (Grigio su LAGUNA.CH)	■	■	■	■
	Cinture di sicurezza a 3 punti con pretensionatore (posti laterali posteriori) e limitatore della forza di ritenuta (posti posteriori) a ritenuta programmata	■	■	■	■
	4 anelli di ancoraggio nel bagagliaio	■	■	■	■
	Sistema di controllo della stabilità ESP, controllo del sottosterzo, sistema antipattinamento	■	■	■	■
	Sbloccaggio automatico delle porte in caso d'incidente	■	■	■	■
DPRPN	Controllo della pressione dei pneumatici, display sul cruscotto		300.-	300.-	300.-

EQUIPAGGIAMENTI

CODICE		Versione		Serie Speciale	Versione
		EXPRESSION	DYNAMIQUE	LAGUNA.CH	GT
	PROTEZIONE DELLA VETTURA				
	Antiavviamento elettronico	■	■	■	■
	Chiusura delle porte in marcia	■	■	■	■
	VISIBILITÀ E ILLUMINAZIONE				
	Illuminazione al suolo davanti	■	■	■	■
	Illuminazione esterna d'accompagnamento «Show me Home»	■	■	■	■
	Lampeggianti laterali integrati nei retrovisori esterni	■	■	■	■
	Fari posteriori LED (Berlina)	■	■	■	■
	Vetri azzurrati	■	■	■	■
	Fari alogeni, regolazione manuale dell'altezza	■	■	■	■
	Lavafari	■	■	■	■
	Retrovisori esterni elettrici, riscaldabili, asferico lato conducente	■	■	■	■
RET03	Retrovisori esterni ripiegabili elettricamente (automaticamente), con memoria, inclinazione in retromarcia (solo con SGAV04, SCHA, PK7443; non con TICUI1 e non su dCi 150)		100.-	100.-	■
	Fendinebbia anteriori	■	■	■	■
	Tergicristalli anteriori automatici, accensione automatica dei fari	PACK CONFORT	■	■	■
	Retrovisore interno elettrocromo		■	■	■
	Retrovisori esterni ripiegabili elettricamente (automaticamente)		PACK LUXE	■	■
LAMD PROJ3	Fari Bi-Xenon direzionali, regolazione automatica dell'altezza		1 200.-	1 200.-	1 200.-
VSTLAR	Vetri laterali posteriori e lunotto oscurati (Grandtour)		400.- /	400.- /	400.- /
			PACK SOLEIL 2	PACK SOLEIL 2	PACK SOLEIL 2
			P. RANGEMENT	P. RANGEMENT	P. RANGEMENT
	Lunotto apribile (Grandtour)				
	GUIDA				
	Chiusura centralizzata con telecomando delle porte, portellone, sportello carburante	■	■	■	■
	Freeshift (cambio manuale)	■	■	■	■
	Computer di bordo	■	■	■	■
	Strumentazione con bordo cromato, sfondo nero, lancette bianche	■	■	■	■
	Volante regolabile in altezza e profondità	■	■	■	■
	Volante sport GT in pelle e pomello leva del cambio in alluminio (cambio manuale)	■	■	■	■
	Pedaliera in alluminio				■
	Carta Renault (Keyless)	■	■		
	Carta Renault accesso e avviamento mani libere (Keyless-Drive Hands-free), funzione accensione fari a distanza		PACK LUXE	■	■
	4Control (4 ruote sterzanti), assetto sportivo				■
	Regolatore – limitatore di velocità	PACK CONFORT	■	■	■
	Freno di stazionamento automatico	PACK CONFORT	■	■	■
	Sensori parcheggio posteriori	PACK CONFORT	■	■	■
RDAVAR	Sensori parcheggio anteriori e posteriori		600.-	600.-	600.-
	COMFORT TERMICO				
	Filtro antipolline e antiodori	■	■	■	■
	Climatizzazione manuale	■			
	Climatizzazione automatica bi-zona, con funzione Soft, Auto, Fast e Air Quality Sensor	PACK CONFORT	■	■	■

EQUIPAGGIAMENTI

CODICE	SEDILI E ARMONIE INTERNE	Versione		Serie Speciale	Versione
		EXPRESSION	DYNAMIQUE	LAGUNA.CH	GT
	2 poggiatesta anteriori regolabili in altezza e inclinazione, anti colpo di frusta	■	■	■	■
	3 poggiatesta posteriori a scomparsa regolabili in altezza, anti colpo di frusta	■	■	■	■
	Posti laterali posteriori predisposti per sedili bambini ISOFIX	■	■	■	■
	Sedile conducente: inclinazione dello schienale, altezza, sostegno lombare	■	■	■	■
	Sedile passeggero: inclinazione dello schienale, altezza	■	■	■	■
CUIR11 HARM01	Pelle Riviera Carbone Scuro, armonia Carbone Scuro (implica SGAV04, RET03, SCHA, PK7443; non su dCi 150)		2 400.-	2 400.-	
TICUI1 HARM01	Tessuto con Similpelle Carbone Scuro, armonia Carbone Scuro, sedili anteriori sportivi (non con SGAV04)	■	■	■	
TICUI6 HARM01	Pelle con Alcantara Carbone Chiaro, armonia Carbone Scuro, sedili anteriori sportivi				■
SCHA	Sedili anteriori riscaldabili (non su dCi 150)	400.-	400.-	400.-	■
SGAV04	Sedili anteriori elettrici con memoria (conducente) (solo con RET03, SCHA, PK7443; non con TICUI1 e non su dCi 150)		600.-	600.-	■
	Plancia: inserto antracite (brillante*)	■	■*		
	Plancia: inserto in Black Piano			■	
	Plancia: inserto in alluminio				■
VANI					
	Vano nel poggiaabbraccia centrale anteriore, vano chiuso a sinistra del volante	■	■	■	■
	Accendisigari davanti, posacenere davanti e dietro	■	■	■	■
	Pannelli porta con vaschetta aperta	■	■	■	■
	Cassetto portaoggetti lato passeggero rinfrescato e illuminato	■	■	■	■
	Portalattine davanti	■	■	■	■
	Tasche portadocumenti sugli schienali dei sedili anteriori		■	■	■
	Poggiaabbraccia centrale posteriore con portalattine	■	■	■	■
	Sedile posteriore ribaltabile 1/3-2/3 (Berlina)			■	
	Easybreak: sedile posteriore ribaltabile 1/3-2/3, piano di carico piatto, configurazione break con 1 solo movimento dal bagagliaio (Grandtour)	■	■	■	■
	Vaschette aperte sui passaruota posteriori (Berlina)			■	
	Vaschette chiuse sui passaruota posteriori (Grandtour)	■	■	■	■
	Parte anteriore del bagagliaio configurabile per vani appositi, tappeto del bagaglio con maniglia (Grandtour)	■	■	■	■
	2 anelli portaborse (Grandtour)	■	■	■	■
	Copribagagli scorrevole (Grandtour)	■	■	■	■
	Vano per copribagagli quando sedile ribaltato (Grandtour)	■	■	■	■
FIRBAG	Rete verticale di ritenuta bagagli	200.-	PACK RANGEMENT	PACK RANGEMENT	PACK RANGEMENT
COMUNICAZIONE					
	Antenna (Berlina: integrata lunotto), 4 altoparlanti, 4 tweeters, satellite di comando al volante	■	■	■	■
	Predisposizione cellulare viva voce		■	■	■
	RADIOSAT Mono-CD MP3, 4x20 W	■			
	RADIOSAT 3D Sound by Arkamys®, Mono-CD MP3, Bluetooth® viva voce*, 4x35 W		■		■
RAD05A	RADIOSAT 3D Sound by Arkamys®, Mono-CD MP3, Bluetooth® viva voce*,	200.-	100.-		
EXPRESSION: PRE RAD05A	Audio Connection-Box (USB, i-Pod), 4x35 W (implica PK913N), di serie su STOP & START				
RAD13A	RADIOSAT BOSE®-Soundsystem «Energy Efficient Series» Mono-CD MP3 con amplificazione e trattamento del suono, 10 altoparlanti, cassa bass reflex da 10 litri, Bluetooth® viva voce*, Audio Connection-Box (USB, i-Pod)		800.-	■	800.-
PK913N	CARMINAT TomTom®, schermo a colori, carta Europa (implica RAD05A o RAD13A, EXPRESSION: implica PK913U) (Serie anche su DYNAMIQUE dCi 150)	850.-	850.-	■	850.-
NAV3G1 MAPSUP RAD31A	CARMINAT Navigazione e Comunicazione, schermo a colori, carta Europa, RADIOSAT BOSE®-Soundsystem		3 000.-	1 350.-	3 000.-
(MAPSUP serie su LAGUNA.CH)	«Energy Efficient Series» cambia 6 CD MP3 con amplificazione e trattamento del suono, 10 altoparlanti, cassa bassreflex da 10 litri, Bluetooth® viva voce*, Audio Connection-Box (USB, i-Pod) (non su dCi 150)				
TBOR01	Display in tedesco	0.-	0.-	0.-	0.-
TBOR06	Display in italiano	0.-	0.-	0.-	0.-
	* compatibile solamente con alcuni cellulari				

EQUIPAGGIAMENTI

CODICE		Versione		Serie Speciale	Versione
		EXPRESSION	DYNAMIQUE	LAGUNA.CH	GT
PK913U	PACK CONFORT				
	Tergicristalli anteriori automatici, accensione automatica dei fari	2 200.-	■	■	■
	Regolatore – limitatore di velocità		■	■	■
	Freno di stazionamento automatico		■	■	■
	Sensori parcheggio posteriori		■	■	■
	Climatizzazione automatica bi-zona, con funzione Soft, Auto, Fast e Air Quality Sensor		■	■	■
PK7443	PACK LUXE				
	Tappetini supplementari anteriori e posteriori			■	■
	Retrovisori esterni ripiegabili elettricamente (automaticamente)	1 000.-	■		
	Carta Renault accesso e avviamento mani libere (Keyless-Drive Hands-free), funzione accensione fari a distanza		■	■	
PK9160	PACK SOLEIL 1				
	Parabrezza atermico				
	2 tendine parasole: porte posteriori (Grandtour)	400.-	400.-	400.-	
	3 tendine parasole: 2 porte posteriori, 1 lunotto (Berlina)				
PK7420	PACK SOLEIL 2 (Grandtour)				
	Tetto panoramico in vetro apribile elettricamente	1 300.-	1 300.-	1 300.-	
	Vetri laterali posteriori e lunotto oscurati				
PK7400	PACK RANGEMENT (Grandtour, implica VSTLAR o PK7420)				
	Rete verticale di ritenuta bagagli				
	Lunotto apribile	600.-	600.-	600.-	
	Compartimentazione del bagagliaio				
	VERNICE				
369	Blanc Glacier	■	■	■	■
	VERNICE METALLIZZATA				
676	Noir Nacré	800.-	800.-	800.-	800.-
B66	Gris Eclipse	800.-	800.-	800.-	800.-
D69	Gris Platine	800.-	800.-	800.-	800.-
HNK	Beige Cendré	800.-	800.-	800.-	800.-
KNG	Gris Cassiopée	800.-	800.-	800.-	800.-
RNT	Bleu Malte				800.-

EQUIPAGGIAMENTI

CODICE

ACCESSORI	Versione		Serie Speciale	Versione
	EXPRESSION	DYNAMIQUE	LAGUNA.CH	GT
01 46 700 004	Kit di ruote complete invernali con cerchi in acciaio 195/60R161 (dCi 110) ¹⁾			
01 46 100 117	Kit di ruote complete invernali con cerchi in acciaio 215/55R161 (dCi 150, dCi 175) ¹⁾			
01 46 400 049	Kit di ruote complete invernali con cerchi in lega 215/55R16 (dCi 110, dCi 150, dCi 175)			
01 46 400 100	Kit di ruote complete invernali con cerchi in lega 215/50R17 (tutte le versioni con cerchi d'origine di 17" e 18")			
77 11 428 786	Kit Viva Voce Bluetooth Parrot MKi9200; montaggio incluso			
77 11 428 812	Kit Viva Voce Supertooth Buddy			
77 11 422 912	Tappeto Expression, 4 pezzi			
77 11 423 259	Tappeti in gomma Empreinte, 4 pezzi			
77 11 422 905	Tappeto per bagagliaio Laguna Grandtour			
77 11 422 396	Contenitore per bagagliaio Laguna Grandtour			
77 11 423 381	Seggiolino Duo Plus Isofix (9 mesi - 4 anni)			
77 11 422 951	Seggiolino Kid Fix Isofix (4 - 12 anni)			
77 11 421 844	Barre portatutto Touring Line alluminio Laguna Berline; montaggio incluso			
77 11 421 845	Barre specifiche per veicoli con barre longitudinali; montaggio incluso			
77 11 421 295	Portabicicletta Touring Line 80; montaggio incluso			
77 11 420 779	Portasci alluminio 6 paia di sci; montaggio e adattatore incluso			
77 11 236 849	Contenitore da tetto Touring Line 530 litri; montaggio incluso			
77 11 222 080	Catene da neve per dimensione 195/65 R15			
77 11 222 082	Catene da neve per dimensione 215/55 R16, 215/50 R17			
77 11 423 363	Catene da neve 7 mm per dimensione 225/45 R18			
	Gancio di traino smontabile + fascio elettrico e modulo; montaggio incluso Laguna Berline			
	Gancio di traino smontabile con fascio elettrico e modul; montaggio incluso Laguna Grandtour			
	Riscaldamento autonomo Eberspächer con orologio, montaggio incluso			
77 11 421 790	Collezione lampadine			



¹⁾ Per veicoli muniti di cerchi in lega d'origine sono necessari coprimozzi

Referenza per gancio di traino e fascio con presa a 7 spinotti Berline (77 11 419 306 + 77 11 424 562)

Referenza per gancio di traino e fascio con presa a 7 spinotti Grandtour (77 11 427 698 + 77 11 427 699 + 77 11 420 246)

PER INFORMAZIONI SULL'OFFERTA DEI SISTEMI DI NAVIGAZIONE TOMTOM, LA INVITIAMO A CONTATTARE IL SUO RAPPRESENTANTE RENAULT

CARATTERISTICHE TECNICHE

MOTORIZZAZIONI	TCe 170 auto	dCi 110 FAP 	dCi 150 FAP Stop & Start 	dCi 175 FAP auto	dCi 180 FAP
Numero di porte	5	5	5	5	5
Numero di posti	5	5	5	5	5
MOTORE					
Carburante	benzina	diesel	diesel	diesel	diesel
Codice	F4Rt	K9K	M9Rk	M9Rk	M9RU
Cilindrata (cm ³)	1998	1461	1995	1995	1995
Alésaggio x corsa (mm)	82.7 x 93.0	76.0 x 80.5	84.0 x 90.0	84.0 x 90.0	84.0 x 90.0
Numero di cilindri / valvole	4 / 16	4 / 8	4 / 16	4 / 16	4 / 16
Rapporto di compressione	9.5 : 1	15.6 : 1	16.0 : 1	16.0 : 1	16.0 : 1
Potenza massima kW (CV)	125 (170)	81 (110)	110 (150)	127 (173)	131 (178)
a g / min.	5000	4000	4000	4000	3750
Coppia massima Nm	270	240	340	360	400
a g / min.	3250	1750	2000	2000	2000
Iniezione	Multipoint sequenziell	Direct (turbo) Common Rail	Direct (turbo) Common Rail	Direct (turbo) Common Rail	Direct (turbo) Common Rail
CAMBIO					
Numero di marce avanti	auto 6	manuale 6	manuale 6	auto 6	manuale 6
STERZO					
Servosterzo		■	■	■	
Servosterzo a assistenza variabile	■				■
4Control (4 ruote sterzanti)					■
Ø di sterzata tra marciapiedi / tra muri (m)	11.4/12.1	11.1/11.6	11.4/12.1	11.4/12.1	
Ø di sterzata tra marciapiedi / tra muri (m) (4Control)					10.3/10.8
SOSPENSIONI					
Avantreno: tipo McPherson con molle elicoidali	■	■	■	■	■
Retroreno: assale flessibile ad H con affetto autosterzante	■	■	■	■	■
FRENI					
ABS e assistenza alla frenata d'emergenza	■	■	■	■	■
Anteriori a disco ventilati Ø / spessore (mm)	296 / 26	280 / 24	296 / 26	296 / 26	320 / 28
Posteriori a disco Ø / spessore (mm)	300 / 11	300 / 11	300 / 11	300 / 11	300 / 11
PNEUMATICI					
Dimensioni (cerchi in acciaio)		195 / 60 R16			
Dimensioni (cerchi in lega)		205 / 60 R16	205 / 60 R16	215 / 55 R16	
Dimensioni (cerchi in lega)	215 / 50 R17	215 / 50 R17	215 / 50 R17	215 / 50 R17	
Dimensioni (cerchi in lega)					225 / 45 R18

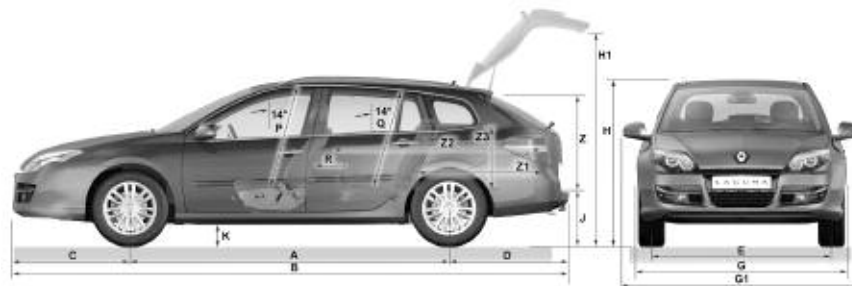
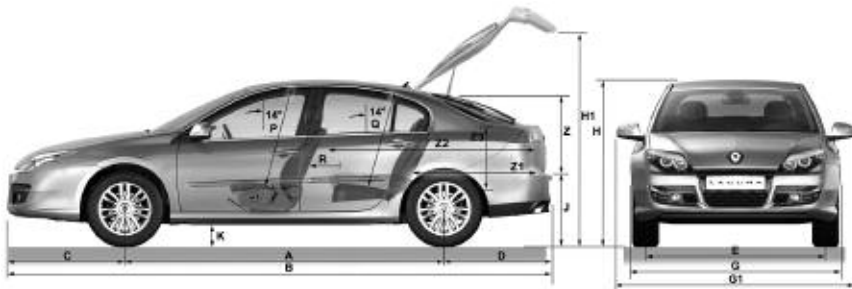
CARATTERISTICHE TECNICHE

PRESTAZIONI		TcE 170 auto	dCi 110 FAP	dCi 150 FAP Stop & Start	dCi 175 FAP auto	dCi 180 FAP
Velocità massima (km/h)	Berlina	220			220	
	Grandtour	215	187	210	215	217
0-100 km/h (s)	Berlina	9,2			9,6	
	Grandtour	9,4	12,2	9,7	9,8	8,7
1000 m da fermo (s)	Berlina	30,2			30,5	
	Grandtour	30,5	33,4	30,9	30,8	29,9
Ripresa 80-120 km/h 5a/6a	Berlina	7,7			7,5	
	Grandtour	7,9	11,7/-	10,2/13,9	7,7	7,8/10,2
CONSUMI (direttiva europea 80/1268/CEE)						
Ciclo extra urbano (l/100 km)	Berlina	6,5			5,3	
	Grandtour	6,5	3,8	4,1	5,3	4,8
Ciclo urbano (l/100 km)	Berlina	12,5			8,2	
	Grandtour	12,6	4,9	5,5	8,2	7,7
Ciclo completo (l/100 km)	Berlina	8,7			6,3	
	Grandtour	8,7	4,2	4,6	6,3	5,8
Emissioni di CO ₂ (g/km)	Berlina	201			163	
	Grandtour	201	110	120	165	152
Categoria d'efficienza energetica (A-G)	Berlina	F			C	
	Grandtour	F	A	A	C	B
CAPACITÀ						
Serbatoio (l)		66	66	66	66	66
Volume del bagagliaio min./max. (l)	Berlina	450/1377			450/1377	
	Grandtour	508/1593	508/1593	508/1593	508/1593	508/1593
MASSA (valore medio secondo carta d'omologazione, conducente incl.)						
Massa a vuoto (kg)	Berlina	1481			1575	
	Grandtour	1486	1395	1505	1595	1505
Massa massima autorizzata (kg)	Berlina	1961			2076	
	Grandtour	2038	1957	2052	2107	2075
Massa totale in marcia (kg)	Berlina	3261			3576	
	Grandtour	3338	3457	3552	3607	3575
Carico massimo trainabile, rimorchio frenato (kg)*	Berlina/Grandtour	1300	1500	1500	1500	1500
Carico massimo trainabile, rimorchio non frenato (kg)*	Berlina/Grandtour	650	650	650	650	650

* carico massimo rimorchiato (rispettando la massa totale in marcia)

CARATTERISTICHE TECNICHE

DIMENSIONI (mm)



BERLINA

B	Lunghezza totale	4695
G	Larghezza totale	1811
G1	Larghezza totale con retrovisori esterni	2060
H	Altezza con peso a vuoto	1445
A	Passo	2756
C/D	Sbalzi ant./post.	1014 / 925
E/F	Carreggiata ant./post.	1557 / 1512
K	Altezza dal suolo a pieno carico	>120
N	Larghezza anteriore ai gomiti	1487
N1	Larghezza posteriore ai gomiti	1490
M	Larghezza anteriore fino ai pannelli porta	1440
M1	Larghezza posteriore fino ai pannelli porta	1400
P	Altezza anteriore sotto al tetto a 14°	890
Q	Altezza posteriore sotto al tetto a 14°	842
-	Spazio per le gambe	220
H1	Altezza sotto il portellone con peso a vuoto	1900
J	Altezza di carico con peso a vuoto	711
Y	Larghezza di carico nella parte superiore	870
Y1	Larghezza di carico nella parte inferiore	910
-	Larghezza di carico massima	1100
-	Larghezza fra i passaruota	1000
Z1	Lunghezza di carico sedili posteriori in configurazione normale	1005
Z2	Lunghezza di carico sedili posteriori ribaltati	1905
Z3	Altezza di carico sotto la cappelliera	470

GRANDTOUR

B	Lunghezza totale	4801
G	Larghezza totale	1811
G1	Larghezza totale con retrovisori esterni	2060
H	Altezza con peso a vuoto	1445
A	Passo	2756
C/D	Sbalzi ant./post.	1014 / 1031
E/F	Carreggiata ant./post.	1557 / 1512
K	Altezza dal suolo a pieno carico	>120
N	Larghezza anteriore ai gomiti	1487
N1	Larghezza posteriore ai gomiti	1490
M	Larghezza anteriore fino ai pannelli porta	1440
M1	Larghezza posteriore fino ai pannelli porta	1400
P	Altezza anteriore sotto al tetto a 14°	890
Q	Altezza posteriore sotto al tetto a 14°	895
-	Spazio per le gambe	220
H1	Altezza sotto il portellone con peso a vuoto	1900
J	Altezza di carico con peso a vuoto	546
Y	Larghezza di carico nella parte superiore	890
Y1	Larghezza di carico nella parte inferiore	1030
-	Larghezza di carico massima	1070
-	Larghezza fra i passaruota	1000
Z1	Lunghezza di carico sedili posteriori in configurazione normale	1120
Z2	Lunghezza di carico sedili posteriori ribaltati	2010
Z3	Altezza di carico sotto copribagagli	436

INFORMAZIONI GENERALI

L'IMPRONTA ECOLOGICA E ECONOMICA SECONDO RENAULT



Con il lancio del marchio Renault **eco2**, Renault dà prova del suo impegno in materia ambientale, offrendo una gamma di veicoli ecologici ed economici. Un veicolo è classificato Renault **eco2** se soddisfa contemporaneamente tre requisiti:



Le emissioni di CO₂ sono inferiori a 120 g/km o l'alimentazione è a biocarburanti



È fabbricato in uno stabilimento certificato ISO 14001



Contiene almeno il 7% di plastica riciclata sulla massa totale dei materiali plastici utilizzati

GARANZIA

- 12 anni di garanzia anticorrosione
- 3 anni di garanzia sulla vernice
- 3 anni di garanzia del costruttore o 150 000 km (vale il primo dei due termini raggiunto)

IL CONTRATTO D'ESTENSIONE DI GARANZIA RENAULT

Il contratto d'estensione di garanzia Renault vi semplifica la vita e vi permette di viaggiare senza preoccupazioni. L'estensione di garanzia consente di prolungare di 1 o 2 anni supplementari la garanzia del

costruttore fino ad un massimo di 100 000 km. Optando per questo contratto, tutte le riparazioni (ricambi e manodopera) di pezzi meccanici, elettrici ed elettronici saranno coperte. Inoltre è inclusa l'assicurazione Renault Assistance.

RENAULT ASSISTANCE

044 834 12 00

RENAULT CREDIT



RENAULT
Credit

044 871 27 07

Cliccate, scegliete, sognate su www.renault.ch o componete il numero gratuito 0800 80 80 77.

4 ANNI DI VIAGGI IN ASSOLUTO RELAX

Con la formula **Renault Relax Leasing** viaggiate in tutta tranquillità: il vostro veicolo e il vostro finanziamento saranno protetti per l'intera durata del leasing!

Approfittate **per 4 anni** di un leasing ad un tasso d'interesse allettante con prestazioni di servizio supplementari:

- ✓ **Leasing 1,9%**
- ✓ **Su richiesta nessun acconto**
- ✓ **Tutti gli interventi di manutenzione inclusi**
- ✓ **Garanzia inclusa**
- ✓ **Garanzia di mobilità inclusa**
- ✓ **Assicurazione sulle rate inclusa**

Offerta Renault Credit riservata ai clienti privati.



LAGUNA PREZZI ED EQUIPAGGIAMENTI



(www.renault.ch)