

NOUVELLE MEGANE GRANDTOUR PRIX ET EQUIPEMENTS



MOTORISATION

CODE	NOUVELLE MEGANE GRANDTOUR		Version			
			EXPRESSION	DYNAMIQUE	PRIVILEGE	GT
	1.6 110 (81 kW/110 ch)	boîte manuelle 6 rapports	26'500.- EX 16 110 5S			
M3K	TCe 130 (96kW/131 ch)	boîte manuelle 6 rapports	28'900.- EX 14 130 5S	31'700.- DY 14 130 5S	35'900.- PR 14 130 5S	
M3K	2.0 140 (103kW/140 ch)	boîte automatique X-Tronic CVT 6 rapports	31'100.- EX 20C140 5S	33'900.- DY 20C140 5S	38'100.- PR 20C140 5S	
M3K	TCe 180 (132kW/180 ch)	boîte manuelle 6 rapports				36'300.- GT 20 180 5S
M3K	dCi 110 FAP* (81kW/110 ch)	boîte manuelle 6 rapports	30'200.- EX 15 110F5S			
M3K	dCi 110 FAP* (81kW/110 ch)	boîte automatique 6 rapports à double embrayage EDC	32'800.- EX 15A110F5S	35'000.- DY 15A110F5S		
M3K	dCi 130 FAP* (96kW/131 ch)	boîte manuelle 6 rapports		35'400.- DY 19 130F5S		
M3K	dCi 160 FAP* (118kW/160 ch)	boîte manuelle 6 rapports			41'100.- PR 20 160F5S	39'200.- GT 20 160F5S
M3K	dCi 150 FAP* (110kW/150 ch)	boîte automatique 6 rapports			43'400.- PR 20A150F5S	

3 ANS GARANTIE
100 000 km



La signature écologique et économique de Renault.

Contrat d'extension de garantie 4 ans ou 100'000 km (Renault Assistance inclus)

Contrat d'extension de garantie 5 ans ou 100'000 km (Renault Assistance inclus)

600.-	600.-	600.-	600.-
900.-	900.-	900.-	900.-



Prix de vente nets recommandés, TVA 7.6 % incluse

EQUIPEMENTS

CODE	PRÉSENTATION INTÉRIEURE – EXTÉRIEURE	Version			
		EXPRESSION	DYNAMIQUE	PRIVILEGE	GT
	Rétroviseurs ton caisse	■	■	■	
	Rétroviseurs Dark Metal		Pack GT Line		■
	Poignées extérieures ton caisse	■			
	Poignées extérieures chrome satinées		■	■	
	Poignées extérieures Dark Metal				■
	Boucliers avant et arrière et jupes spécifiques avec badge GT (* badge GT Line)		Pack GT Line*		■
	Masque de projecteurs noirs		Pack GT Line		■
	Volant et pommeau en cuir		■	■	
	Volant sport et pommeau en cuir		Pack GT Line		■
	Appuis-tête avant avec logo GT (* Logo GT Line)		Pack GT Line*		■
	Pédalier en aluminium Renault Sport		Pack GT Line		■
	Seuil de porte Renault Sport		Pack GT Line		■
	Sur tapis avant et arrière			■	
HARM01	Harmonie Carbone Foncé	■	■	■	■
CUIRO2 HARM03	Harmonie Beige / Bleu Tibet			0.-	
	Enjoliveurs de roue 15" Séquence	■			
	Jantes aluminium 16" Sport		■		
RALU16	Jantes aluminium 16" Spirale (*sur moteur 2.0 140 CVT)	800.-		■ *	
RALU17	Jantes aluminium 17" Schuss		600.- / Pack Look		
	Jantes aluminium 17" Sari (sur moteur 2.0 CVT)			Pack Look	
	Jantes aluminium 17" Sari (dCi 160 et dCi 150)			■	
	Jantes aluminium 17" Celsius GT Line Dark Metal		Pack GT Line		
	Jantes aluminium 18" Jetow GT Dark Metal				■
DPRPN	Système de surveillance de pression des pneus				200.-
BARSAT	Barres de toit longitudinales alu satiné	300.-	■	■	■
	Kit de regonflage	■	■	■	■
RSNORM	Roue de secours normale	100.-	100.-	100.-	100.-
SÉCURITÉ ACTIVE ET PASSIVE					
	ABS avec assistance au freinage d'urgence et répartiteur électronique de freinage	■	■	■	■
ASRESP	Contrôle dynamique de conduite (ESP) avec fonction antipatinage ASR (EBV) et contrôle de sous-virage (CSV) (*série sur dCi 110 FAP EDC)	600.-*	■	■	■
RV	Régulateur-limiteur de vitesse	600.- / Pack Business	■	■	■
	Allumage automatique des feux de détresse en cas de freinage d'urgence	■	■	■	■
	Airbags frontaux auto-adaptatifs, airbag passager désactivable	■	■	■	■
	Airbags latéraux (thorax / bassin) avant	■	■	■	■
	Airbags rideaux avant et arrière	■	■	■	■
	Signal d'oubli de bouclage ceintures avant / signal de débouclage ceintures arrière	■	■	■	■
	Ceintures de sécurité avant 3 points avec prétensionneurs adaptatifs et limiteur d'effort	■	■	■	■
	Ceintures de sécurité arrière 3 points avec limiteur d'effort aux places latérales	■	■	■	■
	Système de fixation Isofix sur places arrière latérales	■	■	■	■
	Appuis-tête avant anti coup du lapin avec réglage confort	■	■	■	■
	Appuis-tête arrière réglables en hauteur	■	■	■	■
	Condamnation / décondamnation des ouvrants en roulant	■	■	■	■
	Condamnation enfant électrique	■	■	■	■
	Système antidémarrage électronique codé	■	■	■	■
FIRBAG	Filet de retenue des bagages	200.-	200.-	200.-	200.-
PREALA	Prédisposition alarme	100.-	100.-	100.-	100.-

EQUIPEMENTS

CODE		Version			
		EXPRESSION	DYNAMIQUE	PRIVILEGE	GT
	CONDUIRE				
	Direction à assistance variable électrique	■	■	■	■
	Châssis sport		Pack GT Line		■
	Frein de parking manuel	■	■	■	■
FPASS (Privilège:AERA01)	Frein de parking assisté		300.-	300.-	300.-
	Ordinateur de bord	■	■	■	■
	Volant réglable en hauteur et en profondeur	■	■	■	■
	Carte Renault Keyless-Drive	■	■	■	■
SOP RET03	Carte Renault Keyless-Drive Hands-free et rétroviseurs rabattables électriquement	600.-	Pack Luxe	■	Pack Luxe GT
	VISIBILITÉ – ÉCLAIRAGE				
	Projecteurs halogène	■	■	■	■
	Projecteurs antibrouillard	■	■	■	■
PKXENS	Projecteurs Bi-Xenon directionnels et lave-projecteurs (* disponible uniquement avec moteurs dCi 160 et dCi 150 ; masque de phares teinte chrome si GT ou GT Line)		1'200.-* / Pack Look	1'200.-* / Pack Look	1'200.-
	Éclairage extérieur d'accompagnement Show me home	■	■	■	■
	Essuie-vitre à cadencement automatique avec capteur de pluie	Pack Visibilité / Pack Business	■	■	■
	Allumage automatique des feux de croisement	Pack Visibilité / Pack Business	■	■	■
	Éclaireurs de cave et sol avant et arrière intégrés dans les portes	■	■	■	■
	Plafonnier avant et arrière	■	■	■	■
	Spots lecture conducteur et passager	■	■	■	■
	2 spots lecture arrière			■	
	Miroirs de courtoisie éclairés			■	
	CONFORT				
	Condammation centralisée des portes, du coffre et de la trappe à carburant	■	■	■	■
	Lève-vitres électriques à impulsion avec dispositif anti-pincement	■	■	■	■
	Rétroviseurs extérieurs ton caisse à réglage électrique (asphérique côté conducteur), dégivrants et rabattement manuel	■	■		
	Rétroviseurs extérieurs ton caisse à réglage électrique (asphérique côté conducteur), dégivrants et rabattement électrique		Pack Luxe	■	
	Rétroviseurs extérieurs Dark Metal à réglage électrique (asphérique côté conducteur), dégivrants et rabattement électrique		Pack GT Line		■
	Rétroviseur intérieur électrochrome			■	■
TOP	Toit verre panoramique ouvrant électrique : panneau avant entrebâillant et coulissant, panneau avec velumarrière fixe		1'200.-	1'200.-	1'200.-
VATLAR	Vitres surteintées (vitres arrière / custode / lunette arrière)		400.-	400.-	400.-
	Aide au parking arrière	Pack Business			■
	Aide au parking avant et arrière		Pack Luxe	■	Pack Luxe GT
	CHAUFFAGE – CLIMATISATION				
	Recyclage d'air manuel	■	■	■	■
	Filtre combiné odeurs – particules	■	■	■	■
	Conduits de chauffage aux pieds des places arrière	■	■	■	■
	Climatisation manuelle	■	■		■
	Climatisation automatique bi-zone avec modes Soft, Auto et Fast	Pack Visibilité / Pack Business	Pack Luxe	■	Pack Luxe GT
AERA01	Aérateurs à l'arrière de la console centrale pour les passagers arrière (disponibles uniquement avec le frein de parking assisté)			0.-	

EQUIPEMENTS

CODE	SIÈGES	Version			
		EXPRESSION	DYNAMIQUE	PRIVILEGE	GT
	Siège conducteur réglable en hauteur	■	■	■	■
	Réglage lombaire du siège conducteur	■	■	■	■
	Dossier du siège passager avant rabattable pour chargement de longs objets (non compatible avec GT Line)	■	■	■	
	Siège passager réglable en hauteur		■	■	■
	Banquette arrière rabattable 1/3-2/3 avec mise en break facile	■	■	■	■
DRAP02	Sellerie tissu Papeete Carbone Foncé	■			
DRAP04	Sellerie tissu Sergio Carbone Foncé avec coutûres Gris technique		■		
TICUI1	Sièges sport avant tissu/simili cuir Carbone GT (* GT Line)		Pack GT Line*		■
SCHA	Sièges avant chauffants (avec réglage intensité)		350.-	■	350.-
CUIR01 SCHA	Sièges cuir* Riviéra perforé Carbone sièges avant chauffants		2'400.-	■	2'400.-
SGAV06	(Dynamique : FBARAC)				
CUIR02 HARM03	Sièges cuir* Riviéra perforé Beige sièges avant chauffants			0.-	
RANGEMENTS					
	Console centrale avant avec accoudoir	■	■	■	■
	Accoudoir avec rangement fermé sur banquette arrière	■	■	■	■
	Trappes de rangement sous pieds avant	■	■	■	■
	Rangement compartimenté sous plancher de coffre (non compatible avec l'option roue de secours)	■	■	■	■
	Rangement pour le cache-bagages	■	■	■	■
	Poches aumônières au dos des sièges avant		■	■	■
	Kit fumeur : cendrier nomade + allume cigare	■	■	■	■
COMMUNICATION					
	Prise jack en façade	■	■	■	■
	Radiosat Classic CD MP3 4x15 W	■	■		■
	Radiosat Classic CD MP3 4x15 W avec Bluetooth® mains libres		Pack Business		
RAD05	Radiosat 3D Sound By Arkamys® CD MP3 Bluetooth® mains libres + « Plug & Music » (jack/USB/iPod)		500.-	■	500.-
NAV1G1	CARMINAT TomTom® (Couverture : CH, D, AUT et FL)	700.-	700.-	700.-	700.-
TBOR01	Display en allemand	0.-	0.-	0.-	0.-
TBOR06	Display en italien	0.-	0.-	0.-	0.-
PK843D	PACK VISIBILITÉ				
	Climatisation automatique bi-zone avec modes Soft, Auto et Fast	800.-			
	Essuie-vitre à cadencement automatique avec capteur de pluie				
	Allumage automatique des feux de croisement				
PK843C	PACK BUSINESS				
	Climatisation automatique bi-zone avec modes Soft, Auto et Fast	1'300.-			
	Essuie-vitre à cadencement automatique avec capteur de pluie				
	Allumage automatique des feux de croisement				
	Aide au parking arrière				
	Régulateur – limiteur de vitesse				
	Radiosat Classic Bluetooth® CD MP3 4x15 W				
PK843E	PACK LUXE (non disponible avec version GT ou Pack GT Line)				
	Climatisation automatique bi-zone avec modes Soft, Auto et Fast		1'700.-		
	Carte Renault Keyless-Drive Hands-free				
	Rétroviseurs rabattables électriquement				
	Aide au parking avant et arrière				

EQUIPEMENTS

		Version			
CODE		EXPRESSION	DYNAMIQUE	PRIVILEGE	GT
PK7421	PACK LUXE GT (disponible uniquement avec version GT ou Pack GT Line)				
	Climatisation automatique bi-zone avec modes Soft, Auto et Fast				
	Carte Renault Keyless-Drive Hands-free		1'600.-		1'600.-
	Aide au parking avant et arrière				
PK8414	PACK LOOK (non disponible sur dCi 160 et dCi 150)				
	Jantes alu 17"		1'500.-	1'500.-	
	Projecteurs Bi-Xenon directionnels et lave-projecteurs, réglables en hauteur automatiquement				
PKGTLI RALU17 TICUI1 SGAV03	PACK GT LINE (disponible uniquement avec Pack Luxe GT)				
	Jantes aluminium 17" Celsius GT Line Dark Metal				
	Masque de projecteurs noirs ou Chrome Shadow si projecteurs Bi-Xenon				
	Rétroviseurs, poignées de porte, arceaux, baie de pare-brise et tour de caisse Dark Metal				
	Boucliers avant et arrière spécifiques avec badge GT Line				
	Sièges sport avant tissu/TEP Carbone Foncé / appuis-tête GT Line		2'000.-		
	Pédalier en aluminium				
	Tachymètre analogique et compte-tour à fond gris				
	Barres de toit Dark Metal				
PEINTURE OPAQUE					
369	Blanc Glacier	■	■	■	■
460	Bleu Roy	■	■	■	
727	Rouge Vif	200.-	200.-	200.-	
PEINTURE MÉTALLISÉE					
HNK	Beige Cendré	650.-	650.-	650.-	
472	Bleu Crépuscule	650.-	650.-	650.-	
RNA	Bleu Extrême	650.-	650.-	650.-	
KNG	Gris Cassiopée	650.-	650.-	650.-	
B66	Gris Eclipse	650.-	650.-	650.-	650.-
D69	Gris Platine	650.-	650.-	650.-	650.-
GNE	Noir Etoile	650.-	650.-	650.-	650.-
NNJ	Rouge Dyna	650.-	650.-	650.-	650.-
DNH	Vert Vetiver	650.-	650.-	650.-	
DNP	Vert Olivette	650.-	650.-	650.-	
PEINTURE MÉTALLISÉE SPÉCIALE					
RNT	Bleu Malte (Dynamique : implique Pack GT Line)		850.-		850.-
ENJ	Orange Cayenne (Dynamique : implique Pack GT Line)		850.-		850.-

EQUIPEMENTS

CODE

Version

ACCESSOIRES		EXPRESSION	DYNAMIQUE	PRIVILEGE	GT
01 46 100 141	Jeu de roues complètes hiver jantes tôle 195/65 R15 ; 1.6 110, TCe 130, 2.0 140 CVT et dCi 110 FAP ¹	1'120.-	1'120.-		
01 46 100 140	Jeu de roues complètes hiver jantes tôle 205/55 R16 ; 1.6 110, TCe 130, 2.0 140 CVT, dCi 110 FAP et dCi 130 FAP ¹	1'720.-	1'720.-	1'720.-	
01 46 400 079	Jeu de roues complètes hiver jantes alu 205/55 R16; 1.6 110, Tce 130, 2.0 140 CVT, dCi 110 DPF et dCi 130 FAP	2'160.-	2'160.-	2'160.-	
01 46 400 080	Jeu de roues complètes hiver jantes alu 225/45 R17 ; TCe 180, dCi 160 FAP et dCi 150 FAP		2'800.-	2'800.-	2'800.-
25 92 007 81R	Carte SD Europe pour Carminat TomTom (42 pays)	189.-	189.-	189.-	189.-
77 11 425 287	Tapis Expression, 4 pièces	115.-	115.-		115.-
77 11 425 284	Tapis caoutchouc Novestra, 4 pièces	79.-	79.-	79.-	79.-
77 11 426 074	Audio Connection Box (prise USB, iPod et jack) compatible avec Radiosat Classic CD MP3 4x15W ; montage inclus	309.-	309.-	309.-	309.-
77 11 428 136	Lecteur DVD/MP3 portable avec deux écrans 7''	329.-	329.-	329.-	329.-
77 11 423 381	Siège enfant Duo Plus Isofix (9 mois-4 ans)	449.-	449.-	449.-	449.-
77 11 422 951	Siège enfant Kid Fix Isofix (4 -12 ans)	339.-	339.-	339.-	339.-
77 11 237 736	Module de rangement pour sièges arrière	139.-	139.-	139.-	139.-
77 11 426 229	Tapis de coffre réversible	69.-	69.-	69.-	69.-
77 11 426 249	Grille à chien ; montage inclus	254.-	254.-	254.-	254.-
77 11 425 445	Jeu d'enjoliveurs de calandre ; montage inclus	342.-	342.-		
77 11 424 760	Barres de toit aluminium ; montage inclus	295.-	295.-	295.-	295.-
77 11 426 186	Barres transversales sur longitudinales ; montage inclus	295.-	295.-	295.-	295.-
77 11 420 780	Porte-skis Thule X-Tender aluminium 6 paires ; adaptateur et montage inclus	337.-	337.-	337.-	337.-
77 11 236 315	Porte-vélo Thule ProRide ; montage inclus	224.-	224.-	224.-	224.-
77 11 236 849	Coffre de toit Touring Line 530 litres ; montage inclus	619.-	619.-	619.-	619.-
77 11 222 080	Chaînes à neige pour dimension de pneu 195/65 R15	156.-	156.-	156.-	156.-
77 11 222 081	Chaînes à neige pour dimension de pneu 205/55 R16	162.-	162.-	162.-	162.-
77 11 222 082	Chaînes à neige pour dimension de pneu 225/45 R17	164.-	164.-	164.-	164.-
	Attelage démontable 7 broches et module ; montage inclus	1'419.-	1'419.-	1'419.-	1'419.-
	Attelage fixe avec faisceau 7 broches et module ; montage inclus	1'229.-	1'229.-	1'229.-	1'229.-
	Kit Sport (spoiler avant, jeu d'enjoliveurs de calandre, bas volet gauche & droit, jeu d'élargisseurs arrière) ; peinture	2'590.-	2'590.-	2'590.-	

Références pour attelage démontable et faisceau 7 broches (77 11 423 036 et 77 11 425 859)

Références pour attelage fixe et faisceau 7 broches (77 11 423 035 et 77 11 425 859)

Pour des informations concernant l'offre actuelle des systèmes de navigation TOMTOM, veuillez contacter votre partenaire RENAULT

¹ Pour les véhicules équipés de jantes alu d'usine, prévoir de rajouter des enjoliveurs de roue

CARACTERISTIQUES TECHNIQUES

MOTORISATIONS	1.6 110	TCe 130	2.0 140 CVT	TCe 180	dCi 110 FAP	dCi 110 FAP	dCi 130 FAP	dCi 160 FAP	dCi 150 FAP
Nombre de places	5	5	5	5	5	5	5	5	5
MOTEUR									
Carburant	Essence	Essence	Essence	Essence	Diesel	Diesel	Diesel	Diesel	Diesel
Cylindrée (cm³)	1598	1397	1997	1998	1461	1461	1870	1995	1995
Nombre de cylindres / soupapes	4 / 16	4 / 16	4 / 16	4 / 16	4 / 8	4 / 8	4 / 8	4 / 16	4 / 16
Alésage x course (mm)	79.5 x 80.5	78 x 73.1	84 x 90.1	82.7 x 93	76 x 80.5	76 x 80.5	80 x 93	84 x 90	84 x 90
Rapport volumétrique	9.7 : 1	9.1 : 1	10.2 : 1	9.3 : 1	15.2 : 1	15.2 : 1	16.6 : 1	15.1 : 1	15.1 : 1
Puissance maxi kW (ch)	81 (110)	96 (131)	103 (140)	132 (180)	81 (110)	81 (110)	96 (131)	118 (160)	110 (150)
à tr/min.	6000	5500	6000	5500	4000	4000	3750	3750	4000
Couple maxi Nm	151	190	195	300	240	240	300	380	360
à tr/min.	4250	2250	3750	2250	1750	1750	1750	2000	2000
Type d'injection	Multipoint	Multipoint	Multipoint	Multipoint	Direct (turbo) Common Rail	Direct (turbo) Common Rail	Direct (turbo) Common Rail	Direct (turbo) Common Rail	Direct (turbo) Common Rail
BOITE DE VITESSES									
Nombre de rapports	man. 6	man. 6	autom. 6	man. 6	man. 6	autom. 6 EDC	man. 6	man. 6	autom. 6
DIRECTION									
Direction assistée	électrique à assistance variable								
Ø de braquage entre trottoirs (m)	11.05	11.05	11.05	11.05	11.05	11.05	11.05	11.05	11.05
TRAINS									
Avant	Pseudo Mac Pherson								
Arrière	Essieu semi-rigide								
FREINAGE									
ABS avec EBV et Assistance au Freinage d'Urgence	■	■	■	■	■	■	■	■	■
Avant : disques ventilés Ø / épaisseur (mm)	280	280	280	296	280	280	280	296	296
Arrière : disques pleins Ø / épaisseur (mm)	260	260	260	260	260	260	260	260	260
PNEUMATIQUES									
Pneumatiques de référence	195/65	195/65	195/65	225/45	195/65	195/65	205/55	225/45	225/45
PERFORMANCES									
Vitesse maxi (km/h)	195	200	195	225	190	190	205	215	210
0 - 100 km/h (s)	10.5	9.9	10.3	8	10.5	12.6	9.5	8.8	9.5
CONSOMMATION (directive Européenne 80/1268/CEE)									
extra-urbaine (l/100 km)	5.6	5.3	5.9	6.1	4.1	3.9	4.5	5	5.5
urbaine (l/100 km)	9.3	8.8	10.5	10.2	5.5	5.3	6.2	7.5	8.7
mixte (l/100 km)	7.1	6.6	7.6	7.6	4.5	4.4	5.1	5.9	6.6
Emission CO ₂ (g/km)	163	153	175	178	119	114	135	155	175
Catégorie de rendement énergétique (A-G)	D	C	D	D	A	A	A	B	D
Norme de dépollution	Euro 5	Euro 5	Euro 5	Euro 5	Euro 5	Euro 5	Euro 5	Euro 5	Euro 5

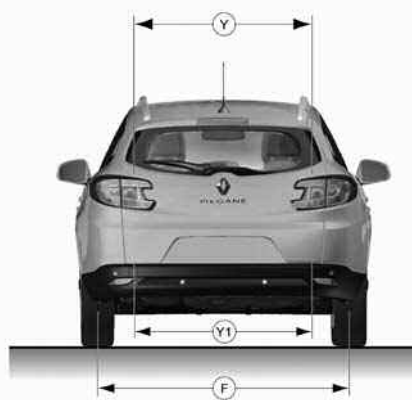
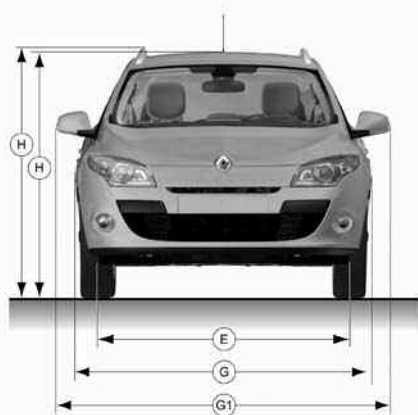
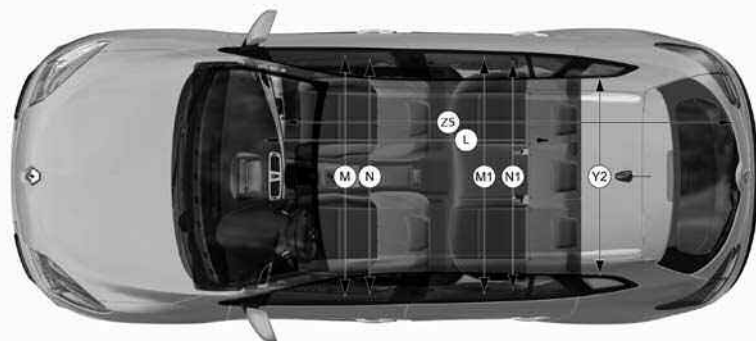
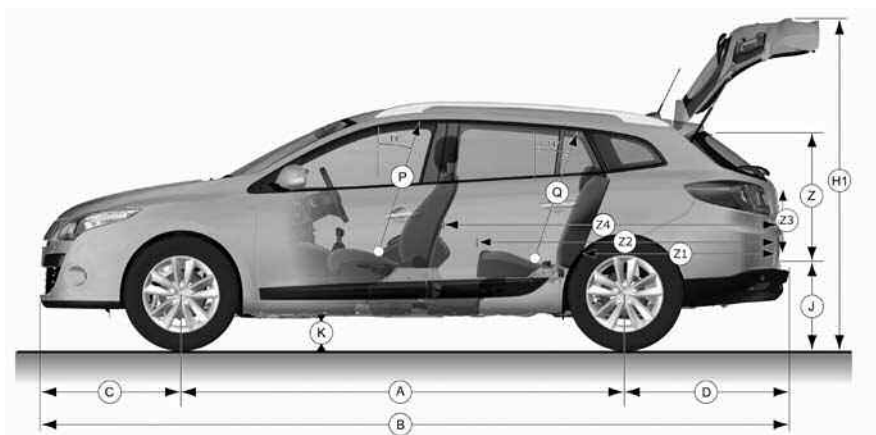
CARACTERISTIQUES TECHNIQUES

CAPACITES (l)	1.6 110	TCe 130	2.0 140 CVT	TCe 180	dCi 110 FAP	dCi 110 FAP	dCi 130 FAP	dCi 160 FAP	dCi 150 FAP
Réservoir	60	60	60	60	60	60	60	60	60
Volume du coffre (mini / maxi)	486 / 1600	486 / 1600	486 / 1600	486 / 1600	486 / 1600	486 / 1600	486 / 1600	486 / 1600	486 / 1600
POIDS (kg) (valeurs moyennes selon fiche d'homologation avec conducteur)									
À vide en ordre de marche	1350	1360	1410	1466	1395	1360	1432	1499	1524
Maxi autorisé	1780	1790	1840	1884	1825	1842	1862	1914	1944
Total roulant	3080	3090	3140	3184	3125	3142	3162	3214	3244
Maxi remorque freinée*	1300	1300	1300	1300	1300	1300	1300	1300	1300
Maxi remorque non freinée*	675	680	705	675	695	680	715	745	750

* poids maxi remorquable (sous respect du total roulant)

CARACTERISTIQUES TECHNIQUES

DIMENSIONS (mm)



A	2703
B	4559
C	862
D	994
E	1546
F	1547
G	1804
G1	2037
H	1507 / 1534
H1	2019
J	561
K	≥ 120
L	1762
M	1475
M1	1436
N	1418
N1	1379
P	890
Q	884
Y	905 / 1070
Y1	1043
Y2	1100
Z	750
Z1	994
Z2	1670
Z3	505
Z4	1850
Z5	2550

INFORMATIONS GÉNÉRALES

LA SIGNATURE ÉCOLOGIQUE ET ÉCONOMIQUE DE RENAULT



En lançant Renault **eco2**, Renault prouve son engagement dans le respect de l'environnement et propose une offre de véhicules écologiques et économiques. Un véhicule Renault **eco2** répond ainsi aux 3 critères suivants :



des émissions de CO₂ inférieures à 140 g/km ou fonctionner aux biocarburants



véhicule produit dans une usine certifiée ISO 14001 minimisant l'impact sur l'environnement



contenir plus de 5 % de plastique recyclé sur la masse des plastiques du véhicule

GARANTIE

- 12 ans de garantie anticorrosion
- 3 ans de garantie sur la peinture
- 3 ans de garantie constructeur ou 100'000 km (au premier des 2 termes atteint)

LE CONTRAT D'EXTENSION DE GARANTIE RENAULT

Le contrat d'extension de garantie Renault vous simplifie la vie et vous permet de rouler sans souci. Il prolonge la garantie constructeur de votre véhicule de 1 ou 2 années supplémentaires jusqu'à maximum 100'000 km. En optant pour l'extension de garantie, vous couvrez votre

véhicule pour tous les coûts de réparation (pièces et main d'œuvre) sur les pièces mécaniques, électriques et électroniques. Vous profitez par ailleurs d'une garantie de mobilité avec Renault Assistance sur toute la durée du contrat.

RENAULT ASSISTANCE

044 834 12 00

RENAULT CREDIT



RENAULT
Credit

022 716 14 10

Cliquez, choisissez, rêvez sur www.renault.ch ou composez le numéro gratuit 0800 80 80 77.

ROULEZ 4 ANS EN TOUTE TRANQUILLITÉ

Avec le **Renault Relax Leasing**, prenez la route en toute sérénité : votre véhicule et son financement sont garantis pendant toute la durée du contrat!

Profitez pendant **4 ans** d'un taux de leasing attractif et d'un ensemble de prestations complémentaires :

- ✓ **Leasing 1,9%**
- ✓ **Pas d'acompte obligatoire**
- ✓ **Frais d'entretien compris**
- ✓ **Garantie incluse**
- ✓ **Garantie mobilité incluse**
- ✓ **Assurance mensualités incluse**

Offre Renault Credit réservée aux clients particuliers.



NOUVELLE MEGANE GRANDTOUR PRIX ET EQUIPEMENTS

