

# CLIO PRIX ET ÉQUIPEMENTS



## MOTORISATION

CODE

CLIO			Version			
			EXPRESSION	S	Night & Day	GT
3-portes CL3	1.2 75 (55 kW / 75 ch)	boîte de vitesses 5 rapports	17 200.– C4AUT 12C E5			
	TcE 100 (76 kW / 103 ch)	boîte de vitesses 5 rapports		19 200.– C4EXP 12X E5	21 800.– C4NED 12X E5	
	1.6 125 (94 kW / 128 ch)	boîte de vitesses 6 rapports				24 200.– C4G T 16D E5
5-portes CL3	1.2 75 (55 kW / 75 ch)	boîte de vitesses 5 rapports	17 900.– B4AUT 12C E5			
	TcE 100 (76 kW / 103 ch)	boîte de vitesses 5 rapports	19 600.– B4AUT 12X E5	19 900.– B4EXP 12X E5	22 500.– B4NED 12X E5	
	1.6 110 (82 kW / 112 ch)	boîte de vitesses automatique 4 rapports			24 400.– B4NED 16BAE5	
	1.6 125 (94 kW / 128 ch)	boîte de vitesses 6 rapports				24 900.– B4G T 16D E5
	dCi 90 FAP* (65 kW / 90 ch)	boîte de vitesses 5 rapports	21 600.– B4AUT 15K E5		24 500.– B4NED 15K E5	



**3**  
ANS GARANTIE  
100 000 km



La signature écologique et économique de Renault.

Contrat d'extension de garantie 4 ans / 100 000 km (Renault Assistance inclus)

Contrat d'extension de garantie 5 ans / 100 000 km (Renault Assistance inclus)

450.–	450.–	450.–	450.–
750.–	750.–	750.–	750.–



Prix de vente nets recommandés, TVA 8,0% incluse

## ÉQUIPEMENTS

CODE

PRÉSENTATION EXTÉRIEURE		Version			
		EXPRESSION	S	Night & Day	GT
	Boucliers avant et arrière ton carrosserie	■	■	■	■
	Baguettes de protection latérales ton caisse	noir	ton carrosserie	ton carrosserie	ton carrosserie
	Montants B	noir	noir	noir	noir
	Poignées de portes	chromées	chromées	ton carrosserie	ton carrosserie
	Rétroviseurs extérieurs	ton carrosserie		gris brillant	Dark Metallic
	Rétroviseurs extérieurs et lame avant blanc ou rouge (selon couleur caisse)		■		
PKSP03	Stripping «S» portes, toit (non disponible avec couleur blanc) et becquet arrière GT		250.–		
BECQA1	Becquet arrière GT		200.–	200.–	■
	Badging Night & Day			■	
	Enjoliveurs 15"	Far Away			
	Jantes alu 16"		Canasta blanche		
	Jantes alu 16"			Solonia	Solonia
	Jantes alu 15"			0.–	

RALU16 RDIF09

RALU16 RDIF11

RALU15 SSPRTR

# ÉQUIPEMENTS

CODE

Version

	PRÉSENTATION INTÉRIEURE	EXPRESSION	S	Night & Day	GT
	Console centrale	Carbone Foncé	Blanche	Shiny Black	Carbone Foncé
	Baguette de planche de bord	Chrome Satiné	Blanche	Shiny Black	Gris Satiné
	Sellerie et habillage des portes	Tissu	Tissu	Tissu/TEP	Tissu/TEP
		DRAP10 HARM02	DRAP21 HARM02	DRAP26 HARM02	DRAP18 HARM02
	Moquette selon harmonie intérieure	■	■	■	■
	Volant cuir			■	
	Volant sport cuir				■
	<b>SÉCURITÉ</b>				
	ABS avec répartiteur électronique de freinage (EBV)	■	■	■	■
	Assistance au freinage d'urgence avec allumage automatique des warnings	■	■	■	■
	Système à retenue programmée SRP (3 <sup>e</sup> génération)	■	■	■	■
	– Airbags conducteur et passager auto-adaptatifs	■	■	■	■
	– Airbags anti-glissement sur siège conducteur et passager (uniquement 3 portes)	■	■	■	■
	– Ceintures de sécurité 3 points à toutes les places (réglables en hauteur à l'avant)	■	■	■	■
	– Prétensionneurs aux places avant	■	■	■	■
	– Limiteur d'effort à l'avant	■	■	■	■
	– Appuis-tête sécurité avant (* réglables en hauteur)	■	■	■*	■*
	– 3 appuis-tête sécurité arrière escamotables	■	■	■	■
	Airbags latéraux avant (thorax)	■	■	■	■
	Airbags rideaux avant et arrière aux places latérales (tête)	■	■	■	■
	Alarme d'oubli pour ceinture conducteur non bouclée	■	■	■	■
	Voyant d'alerte pour ceinture conducteur non bouclée / portes mal fermées	■	■	■	■
	Système d'attache siège enfant ISOFIX (3 points) aux places latérales arrière (3 portes : aussi passager avant)	■	■	■	■
	Inhibition manuelle des airbags passager avant	■	■	■	■
	Kit de regonflage	■	■	■	■
RSEC01	Roue de secours normale (au lieu du kit de regonflage)	100.–	100.–	100.–	100.–
ASRESP	Contrôle dynamique de trajectoire (ESP) avec antipatinage (ASR) et contrôle de sous-virage (CSV)	500.–	500.–	500.–	500.–
	<b>PROTECTION DU VÉHICULE</b>				
	Condamnation des portes en roulant	■	■	■	■
	Antidémarrage électronique	■	■	■	■
	<b>VISIBILITÉ ET ÉCLAIRAGE</b>				
	Projecteurs à double optique	■	■	■	■
	Masques de projecteurs noirs		■	■	■
	Essuie-vitre arrière intelligent			■	■
RET02	Rétroviseurs extérieurs électriques et dégivrants (asphérique côté conducteur)		200.–	■	■
RET03	Rétroviseurs extérieurs à rabattement électrique automatique (seulement avec LVEA)			200.–	200.–
	Eclairage d'accompagnement «Show me Home»	■	■	■	■
	Projecteurs antibrouillard	■	■	■	■
ALEVA	Capteur de pluie / lumière		200.–	PACK LUXE	■
PROJ2	Feux additionnels de virage (FBL)		■		■
	Lave-projecteur				■
	<b>CONDUITE</b>				
	Direction électrique à assistance variable	■	■	■	■
	Ordinateur de bord 7 fonctions (* et indicateur de température extérieure)	■	■	■*	■*
	Volant réglable en hauteur	■	■	■	■
RV	Régulateur et limiteur de vitesse (de série sur boîte de vitesses automatique)	350.–	350.–	350.–	■
RDPRAR	Aide au parking arrière			500.– / P. LUXE	500.–

# ÉQUIPEMENTS

CODE		Version			
		EXPRESSION	S	Night & Day	GT
	<b>CONFORT</b>				
	Condamnation centralisée des portes et télécommande à radiofréquence	■	■	■	■
	Cendrier nomade / allume-cigare / prise 12 V	■	■	■	■
	Miroirs de courtoisie conducteur (* et passager)	■	■	■*	■*
	Lève-vitres électriques avant (* impulsionnel côté conducteur)	■	■	■*	
LVEA	Lève-vitres électriques avant et arrière			150.-	■
TOP	Toit ouvrant électrique panoramique en verre (pas avec PKSP03)		1 200.-*	1 200.-	1 200.-
VSTLAR	Vitrage surteinté arrière		■	100.-	■
	<b>CONFORT THERMIQUE</b>				
	Recyclage d'air	■	■	■	■
C1	Climatisation manuelle avec filtre antipollens	P. COOL & SOUND	P. COOL & SOUND	■	■
C2	Climatisation régulée avec filtre antipollens / boîte à gants rafraîchie			PACK LUXE	600.-
	<b>SIÈGES</b>				
	Dossier de banquette arrière fractionnable 1/3-2/3 (* assise incluse 1/1)	■	■	■*	■*
	Siège conducteur	■	■	■	■
	Siège conducteur à réglage lombaire				■
SCHA	Sièges avant chauffants			300.-	300.-
SGAV07	Sièges passager pivotant			2 200.-	
	<b>RANGEMENTS</b>				
	Bacs de rangement / porte-cannettes (portes et console centrale)	■	■	■	■
	Boîte à gants (9,4 l)	■	■	■	■
	Poche aumônière au dos du siège passager			■	■*
	<b>COMMUNICATION</b>				
	Pré-équipement radio avec antenne	■	■		
RAD07	RADIOSAT CD 4x20 W MP3 avec afficheur déporté et satellite de commandes au volant	650.-/ P. COOL & SOUND	650.-/ P. COOL & SOUND	■	
RAD08+AUDCN2	RADIOSAT CD 4x20 W MP3, Bluetooth® mains-libres et C-Box (prise USB/iPod et Jack) avec afficheur déporté et satellite de commandes au volant			200.- / P. LUXE	■
PK85SC	Système de navigation CARMINAT TomTom® (carte Europe) * implique RAD07 ou PK85CD	850.-*	850.-*	■	■
TBOR01	Display allemand	0.-	0.-	0.-	0.-
TBOR06	Display italien	0.-	0.-	0.-	0.-
PK85CD	<b>PACK COOL &amp; SOUND</b>				
	Climatisation manuelle avec filtre antipollens	1 500.-	1 500.-		
	RADIOSAT CD 4x20 W MP3 avec afficheur déporté et satellite de commandes au volant				
PK859C	<b>PACK LUXE</b> (non disponible avec 1.2 75)				
	Climatisation régulée avec filtre antipollens et boîte à gants rafraîchie			1 300.-	
	Captur de pluie / lumière				
	Aide au parking arrière				
	RADIOSAT CD 4x20 W MP3, Bluetooth® mains-libres et C-Box (prise USB/iPod et Jack) avec afficheur déporté et satellite de commandes au volant				

# ÉQUIPEMENTS

CODE

Version

PEINTURE		EXPRESSION	S	Night & Day	GT
369	Blanc Glacier	■	■	■	■
727	Rouge Vif	200.-	200.-	200.-	
PEINTURE MÉTALLISÉE					
676	Noir Nacré	600.-	600.-	600.-	600.-
D69	Gris Platine	600.-		600.-	600.-
KNG	Gris Cassiopé	600.-		600.-	600.-
RNT	Bleu Malte				600.-
NNJ	Rouge Dyna	600.-		600.-	600.-
HNK	Beige Cendré	600.-		600.-	
J47	Bleu Gris	600.-		600.-	
RNA	Bleu Extrême	600.-	600.-	600.-	
ACCESSOIRES					
01 46 700 014	Jeu de roues complètes hiver jantes tôle 165/65R15 ET43 <sup>1)</sup> 1.2 75 cv	880.-			
01 46 100 144	Jeu de roues complètes hiver jantes tôle 185/60R15 DP50 <sup>1)</sup> pour 15" d'origine	980.-	980.-	980.-	
01 46 100 145	Jeu de roues complètes hiver jantes tôle 185/60R15 DP43 <sup>1)</sup> pour 16" d'origine	980.-	980.-	980.-	980.-
259200781R	Carte SD Europe pour Carminat TomTom (42 pays)	189.-	189.-	189.-	189.-
77 11 424 550	Tapis Relief Evolution Carbone, 4 pièces	139.-	139.-	139.-	139.-
77 11 424 558	Jeu de tapis caoutchouc Empreinte, 4 pièces	99.-	99.-	99.-	99.-
77 11 423 381	Siège enfant Duo Plus Isofix (9 mois – 4 ans)	449.-	449.-	449.-	449.-
77 11 422 951	Siège enfant Kid Fix Isofix (4 – 12 ans)	339.-	339.-	339.-	339.-
77 11 426 075	Audio Connection Box (prise USB, iPod et Jack); montage inclus ( compatible uniquement avec RAD07)	309.-	309.-		
77 11 428 812	Kit Mains libres Supertooth Buddy	95.-	95.-	95.-	95.-
77 11 426 523	Enjoliveurs d'antibrouillards; montage inclus	220.-	220.-	220.-	220.-
	Kit Sport (spoiler avant, bas volet gauche & droit, diffuseur arrière, canule centrale <sup>2)</sup> , becquet arrière); peinture et montage inclus	2 790.-		2 790.-	
77 11 221 420	Barres de toit Touring Line aluminium 3 portes; montage inclus	265.-	265.-	265.-	265.-
77 11 221 419	Barres de toit Touring Line aluminium 5 portes; montage inclus	265.-	265.-	265.-	265.-
77 11 420 780	Porte-skis Thule X-Tender aluminium 6 paires; montage et adaptateur inclus	337.-	337.-	337.-	337.-
77 11 236 315	Porte-vélo Thule ProRide; montage inclus	224.-	224.-	224.-	224.-
77 11 236 846	Coffre de toit Touring Line 380 l; montage inclus	514.-	514.-	514.-	514.-
77 11 229 498	Chaînes à neige pour dimension de pneu 165/65 R15	134.-			
77 11 222 078	Chaînes à neige pour dimension de pneu 185/60 R15	147.-	147.-	147.-	147.-
	Attelage démontable + faisceau 13 broches avec module; montage inclus	1 125.-	1 125.-	1 125.-	1 125.-
	Chauffage autonome Eberspächer avec minuterie programmable et montage inclus	2 900.-	2 900.-	2 900.-	2 900.-


<sup>1)</sup>Pour les véhicules équipés de jantes alu d'usine, prévoir de rajouter des enjoliveurs de roue

<sup>2)</sup>Non compatible avec l'attelage


Références pour attelage et faisceau 13 broches (77 11 421 874 et 77 11 423 717)

**Pour des informations concernant l'offre actuelle des systèmes de navigation TomTom, veuillez contacter votre partenaire Renault**

# CARACTÉRISTIQUES TECHNIQUES

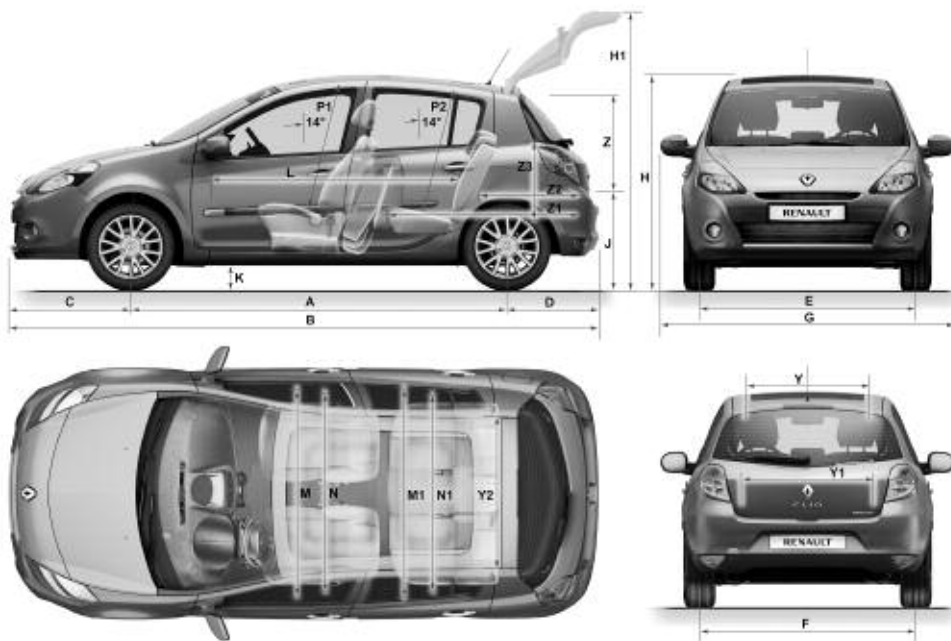
MOTORISATIONS	1.2 75	TCe 100	1.6 110	1.6 125	dCi 90
Nombre de portes	3/5	3/5	5	3/5	5
Nombre de places	5	5	5	5	5
					
MOTEUR					
Carburant	essence	essence	essence	essence	diesel
Code	D4F	D4Ft	K4M	K4M	K9K
Cylindrée (cm³)	1149	1149	1598	1598	1461
Alésage x course (mm)	69 x 76.8	69 x 76.8	79.5 x 80.5	84.0 x 90.1	76 x 80.5
Rapport volumétrique	9.8 : 1	9.8 : 1	10.0 : 1	10.1 : 1	17.9 : 1
Puissance maxi kW/ch	55/75	76/103	82/112	94/128	65/90
à tr/min.	5500	5500	6000	6750	4000
Couple maxi Nm	107	152	151	155	200
à tr/min.	4250	3500	4250	4250	1750
BÔTE DE VITESSES					
Nombre de rapports	manuel 5	manuel 5	auto. 4	manuel 6	manuel 5
DIRECTION					
Direction assistée	■	■	■	■	■
Nombre de tours de volant (pneumatiques)	3.0 (165) 2.95 (185)	2.95 (185) 2.84 (195)	2.95 (185) 2.84 (195)	2.95 (185) 2.84 (195)	2.95 (185) 2.84 (195)
Diamètre de braquage (m) entre trottoirs/murs	10.3/10.6 (165/65 R 15), 10.7/11.0 (185/60 R15), 11.3/11.5 (195/50 R16)				
TRAINS					
Trains avant	■	■	■	■	■
Trains arrière	■	■	■	■	■
Barre antiroulis avant/arrière (mm)	20.5/intégrée	20.5/intégrée	20.5/intégrée	20.5/intégrée	20.5/intégrée
FREINAGE					
Roues avant (mm) disques ventilés	Ø 260	Ø 260	Ø 260	Ø 280	Ø 260
Roues arrière sans ESP (mm)	Tambours Ø 203	Tambours Ø 203	Disques pleins Ø 240	Disques pleins Ø 240	Tambours Ø 203
Roues arrière avec ESP, disques pleins Ø 240 mm	■	■	■	■	■
ABS avec EBV et assistance au freinage d'urgence	■	■	■	■	■
PNEUMATIQUES					
Série	165/65 R 15 (5.5 J)	185/60 R 15 (6 J)	185/60 R 15 (6 J)	185/60 R 15 (6 J)	185/60 R 15 (6 J)
Option	185/60 R 15 (6 J)	195/50 R 16 (6.5 J)	195/50 R 16 (6.5 J)	195/50 R 16 (6.5 J)	195/50 R 16 (6.5 J)
PERFORMANCES					
Vitesse maximale (km/h)	167	188	186	197	176
0-100 km/h (s)	13.4	11.1	12.2	8.5	12.7
1000 m D.A. (s)	35.2	32.6	33.4	29.9	34.4

# CARACTÉRISTIQUES TECHNIQUES

CONSUMMATION Norme CEE 80/1268	1.2 75	TCe 100	1.6 110	1.6 125	dCi 90
extra-urbaine (l/100 km)	4,9	4,6	6,1	5,4	3,5
urbaine (l/100 km)	7,6	7,3	10,6	9,1	4,9
mixte (l/100 km)	5,8	5,4	7,8	6,7	4,0
Emissions CO <sub>2</sub> (g/km)	135	125	179	155	106
Catégorie de rendement énergétique (A–G)	C	B	E	D	A
					
CAPACITÉS (l)					
Réservoir	55	55	55	55	55
Volume du coffre	288–1028	288–1028	288–1028	288–1028	288–1028
POIDS (kg) (3 portes/5 portes)					
Poids à vide en ordre de marche	1055/1062	1165/1175	1255/1265	1165/1175	1164/1174
Poids maxi autorisé	1570/1580	1580/1588	1665/1675	1630/1640	1655/1665
Poids total roulant	2500	2500	2600	2550	2550
Poids maxi remorquable freiné*	1200/1250	1200	1200	1200	1200
Poids maxi remorquable non freiné*	535	535	535	535	535

\* poids maxi remorquable (sous respect du poids total roulant)

## DIMENSIONS (mm)



	5 portes	3 portes
A	2575	
B	3986	
C	805	
D	606	
E	1472	
F	1471	
G	1707	
G1	2025	
H	1497	
H1	2003	
J	687	
K	118	
L	1677	
M	1402	
M1	1390	1412
N	1380	
N1	1343	1365
P1	907	
P2	861	
Y	848	
Y1	894	
Y2	1028	
Z	657	
Z1	674	
Z2	540	

# CLIO PRIX ET ÉQUIPEMENTS



([www.renault.ch](http://www.renault.ch))

## INFORMATIONS GÉNÉRALES

### La signature écologique et économique de RENAULT



En lançant Renault <sup>Renault</sup>eco<sup>2</sup>, Renault prouve son engagement dans le respect de l'environnement et propose une offre de véhicules écologiques et économiques. Un véhicule Renault <sup>Renault</sup>eco<sup>2</sup> répond ainsi aux 3 critères suivants :



des émissions de CO<sub>2</sub> inférieures à 120 g/km ou fonctionner aux biocarburants



véhicule produit dans une usine certifiée ISO 14001 minimisant l'impact sur l'environnement



contenir plus de 7% de plastique recyclé sur la masse des plastiques du véhicule

### GARANTIE

- 12 ans de garantie anticorrosion
- 3 ans de garantie sur la peinture
- 3 ans de garantie constructeur ou 100 000 km (au premier des 2 termes atteint)

### LE CONTRAT D'EXTENSION DE GARANTIE RENAULT

Le contrat d'extension de garantie Renault vous simplifie la vie et vous permet de rouler sans souci. Il prolonge la garantie constructeur de votre véhicule de 1 ou 2 années supplémentaires jusqu'à maximum 100 000 km. En optant pour l'extension de garantie, vous couvrez votre

véhicule pour tous les coûts de réparation (pièces et main d'œuvre) sur les pièces mécaniques, électriques et électroniques. Vous profitez par ailleurs d'une garantie de mobilité avec Renault Assistance sur toute la durée du contrat.

### RENAULT ASSISTANCE

044 834 12 00

### RENAULT CREDIT



**RENAULT**  
Credit

022 716 14 10

Cliquez, choisissez, rêvez sur [www.renault.ch](http://www.renault.ch) ou composez le numéro gratuit 0800 80 80 77.

## ROULEZ 4 ANS EN TOUTE TRANQUILLITÉ

Avec le **Renault Relax Leasing**, prenez la route en toute sérénité : votre véhicule et son financement sont garantis pendant toute la durée du contrat!

Profitez pendant **4 ans** d'un taux de leasing attractif et d'un ensemble de prestations complémentaires :

- ✓ **Leasing 1,9%**
- ✓ **Pas d'acompte obligatoire**
- ✓ **Frais d'entretien compris**
- ✓ **Garantie incluse**
- ✓ **Garantie mobilité incluse**
- ✓ **Assurance mensualités incluse**

Offre Renault Credit réservée aux clients particuliers.



**RENAULT**  
**relax**  
**LEASING**