

SCENIC PRIX ET ÉQUIPEMENTS



MOTORISATION

CODE			Version	Série limitée	Version	
S3C	SCENIC		EXPRESSION	DYNAMIQUE	BOSE® EDITION	PRIVILEGE
	1.6 110 (81 kW/110 ch)	boîte manuelle 6 rapports	28 300.- EXP16 110 5S			
	TCe 130 (96 kW/131 ch)	boîte manuelle 6 rapports	30 900.- EXP14 130 5S	32 900.- DYP14 130 5S	31 900.- BOP14 130 5S	35 800.- PRP14 130 5S
	2.0 140 (103 kW/140 ch)	boîte automatique 6 rapports X-Tronic CVT	32 900.- EXP20C140 5S	34 900.- DYP20C140 5S	36 100.- BOP20C140 5S	37 800.- PRP20C140 5S
	dCi 110 FAP* (81 kW/110 ch)	boîte manuelle 6 rapports	32 000.- EXP15 110F5S	34 000.- DYP15 110F5S		
	dCi 110 FAP* (81 kW/110 ch)	boîte automatique 6 rapports à double embrayage EDC	34 000.- EXP15A110F5S	36 000.- DYP15A110F5S	37 200.- BOP15A110F5S	
	dCi 130 FAP* (96 kW/131 ch)	boîte manuelle 6 rapports	34 400.- EXP19 130F5S	36 400.- DYP19 130F5S		
	dCi 130 FAP* (96 kW/130 ch)	boîte manuelle 6 rapports Stop & Start ENERGY		37 200.- DYP16 130F5S		
	dCi 150 FAP* (110 kW/150 ch)	boîte automatique 6 rapports				41 400.- PRP20A150F5S
	GRAND SCENIC 5 PLACES					
S3L	1.6 110 (81 kW/110 ch)	boîte manuelle 6 rapports	29 000.- EXP516 110 5			
	TCe 130 (96 kW/131 ch)	boîte manuelle 6 rapports	31 600.- EXP514 130 5	33 600.- DYP514 130 5	32 600.- BOP514 130 5	36 500.- PRP514 130 5
	2.0 140 (103 kW/140 ch)	boîte automatique 6 rapports X-Tronic CVT	33 600.- EXP520C140 5	35 600.- DYP520C140 5	36 800.- BOP520C140 5	38 500.- PRP520C140 5
	dCi 110 FAP* (81 kW/110 ch)	boîte manuelle 6 rapports	32 700.- EXP515 110F5	34 700.- DYP515 110F5		
	dCi 110 FAP* (81 kW/110 ch)	boîte automatique 6 rapports à double embrayage EDC	34 700.- EXP515A110F5	36 700.- DYP515A110F5	37 900.- BOP515A110F5	
	dCi 130 FAP* (96 kW/131 ch)	boîte manuelle 6 rapports	35 100.- EXP519 130F5	37 100.- DYP519 130F5		
	dCi 130 FAP* (96 kW/130 ch)	boîte manuelle 6 rapports Stop & Start ENERGY		37 900.- DYP516 130F5		
	dCi 160 FAP* (118 kW/160 ch)	boîte manuelle 6 rapports		37 600.- DYP520 160F5		40 100.- PRP520 160F5
	dCi 150 FAP* (110 kW/150 ch)	boîte automatique 6 rapports		39 600.- DYP520A150F5	40 800.- BOP520A150F5	42 100.- PRP520A150F5
	GRAND SCENIC 7 PLACES					
S3L	1.6 110 (81 kW/110 ch)	boîte manuelle 6 rapports	30 000.- EXP716 110 5			
	TCe 130 (96 kW/131 ch)	boîte manuelle 6 rapports	32 600.- EXP714 130 5	34 600.- DYP714 130 5	33 600.- BOP714 130 5	37 500.- PRP714 130 5
	2.0 140 (103 kW/140 ch)	boîte automatique 6 rapports X-Tronic CVT	34 600.- EXP720C140 5	36 600.- DYP720C140 5	37 800.- BOP720C140 5	39 500.- PRP720C140 5
	dCi 110 FAP* (81 kW/110 ch)	boîte manuelle 6 rapports	33 700.- EXP715 110F5	35 700.- DYP715 110F5		
	dCi 110 FAP* (81 kW/110 ch)	boîte automatique 6 rapports à double embrayage EDC	35 700.- EXP715A110F5	37 700.- DYP715A110F5	38 900.- BOP715A110F5	
	dCi 130 FAP* (96 kW/131 ch)	boîte manuelle 6 rapports	36 100.- EXP719 130F5	38 100.- DYP719 130F5		
	dCi 130 FAP* (96 kW/130 ch)	boîte manuelle 6 rapports Stop & Start ENERGY		38 900.- DYP716 130F5		
	dCi 160 FAP* (118 kW/160 ch)	boîte manuelle 6 rapports		38 600.- DYP720 160F5		41 100.- PRP720 160F5
	dCi 150 FAP* (110 kW/150 ch)	boîte automatique 6 rapports		40 600.- DYP720A150F5	41 800.- BOP720A150F5	43 100.- PRP720A150F5
			650.-	650.-	650.-	650.-
			950.-	950.-	950.-	950.-



La signature écologique et économique de Renault.

Contrat d'extension de garantie 4 ans ou 100 000 km (Renault Assistance inclus)

Contrat d'extension de garantie 5 ans ou 100 000 km (Renault Assistance inclus)

3
ANS GARANTIE
100 000 km

N° 7.6/À PARTIR
DE JUILLET 2011

SCENIC

* FAP = Filtre à Particules

ÉQUIPEMENTS

CODE	PRÉSENTATION	Version		Série limitée	Version
		EXPRESSION	DYNAMIQUE	BOSE® EDITION	PRIVILEGE
	Baguettes latérales ton carrosserie	■	■		■
	Grille bouclier avant	Noir	Gris Platine	Gris Platine	Gris Platine
	Enjoliveurs antibrouillard	Noir	Gris Platine	Gris Platine	Gris Platine
	Poignées de portes ton carrosserie	■	■	Chrome Satiné	Chrome Satiné
	Coque des rétroviseurs extérieurs peinte couleur carrosserie	■	■		Noir Étoile
	Rétroviseurs Noir Étoile			■	
	Sangle de ceinture gris argent			■	
	Seuil de porte badge BOSE®			■	
	Console centrale, cerclage des haut-parleurs, aérateurs centraux et latéraux noir brillant			■	
	Enjoliveurs de roues 16" Complea	■			
RALU16	Jantes aluminium 16" Spirale	800.-			
	Jantes aluminium 16" Sport		■		
	Jantes aluminium 17" Sari				■
	Jantes aluminium 17" Schuss		Pack Look		
	Jantes aluminium 17" Schuss (seulement sur moteurs dCi 160 et dCi 150 BVA sur Grand Scenic)		■		
	Jantes aluminium 17" Schuss noir brillant diamanté			■	
RDIF11	Jantes aluminium 17" Black Sari			0.-	100.-
RALU18 DPRPN	Jantes aluminium 18" Mile Milles avec Système de surveillance de pression des pneus		700.-*		700.-
	*sauf moteurs dCi 110/dCi 110 EDC/dCi 130 ENERGY, seulement avec Pack Luxe				
	Kit de regonflage	■	■	■	■
RSNORM	Roue de secours normale (au lieu du kit de regonflage); pas sur Grand Scenic 7 places et Grand Scenic 5 places (dCi 160/dCi 150 BVA)	100.-	100.-	100.-	100.-
RSGALT	Roue de secours galette (au lieu du kit de regonflage), sur Grand Scenic 5 places (seulement sur dCi 160/dCi 150 BVA) et sur Grand Scenic 7 places (pas sur dCi 160/dCi 150 BVA)	100.-	100.-	100.-	100.-
	PRÉSENTATION INTÉRIEURE				
HARM01 DRAP26	Harmonie intérieure Carbone Foncé – sellerie tissu Erevan Carbone Foncé	■			
HARM05 DRAP27	Harmonie intérieure Carbone Foncé – sellerie tissu Erevan Beige	0.-			
HARM01 TICU11	Harmonie intérieure Carbone Foncé – sellerie tissu Airelle/TEP Carbone Foncé (traitement Teflon®)*		■	■	
HARM04 DRAP29	Harmonie intérieure Beige/Brun – sellerie tissu LiloX/TEP Brun (traitement Teflon®)*				■
HARM06 DRAP28	Harmonie intérieure Beige/Brun – sellerie tissu LiloX/TEP Beige (traitement Teflon®)*				0.-
	Volant et pommeau de levier de vitesse en cuir		■	■	■
	Surtapis avant et arrière en Carbone Foncé			■	
	5 appuis-tête grand confort (traitement Teflon®)*				■
	*traitement Teflon® seulement sur le tissu		Pack Élégance 1	Pack Élégance 1	



Prix de vente nets recommandés, TVA 8,0% incluse

ÉQUIPEMENTS

CODE		Version		Série limitée	Version
		EXPRESSION	DYNAMIQUE	BOSE® EDITION	PRIVILEGE
	SÉCURITÉ				
	Contrôle dynamique de conduite ESP avec fonction anti-patinage ASR et contrôle de sous-virage CSV	■	■	■	■
	Système antiblocage ABS avec répartiteur électronique de freinage et assistance au freinage d'urgence	■	■	■	■
	Allumage automatique des feux de détresse en cas de freinage d'urgence	■	■	■	■
	Airbags frontaux et latéraux «thorax» conducteur et passager autoadaptatifs, airbag frontal passager désactivable	■	■	■	■
	Airbags rideaux conducteur, passager avant et places latérales 2 ^e rangée	■	■	■	■
	Signal sonore et témoin d'oubli de bouclage de ceinture de sécurité	■	■	■	■
	Ceintures de sécurité: prétentionneurs (1 ^{re} rangée), limiteurs d'effort (1 ^{re} et 2 ^e rangée)	■	■	■	■
	et ceintures à 3 points d'encrage (toutes les rangées) avec système de retenue programmée				
	Système de fixation ISOFIX 3 points aux 3 places de 2 ^e rangée	■	■	■	■
DRPRN	Système de surveillance de pression des pneus (* seulement avec Pack Luxe)		200.-*	200.-*	200.-
	PROTECTION DU VÉHICULE				
	Antidémarrage électronique	■	■	■	■
	Condamnation des portes en roulant (désactivable)	■	■	■	■
	VISIBILITÉ ET ÉCLAIRAGE				
	Rétroviseurs extérieurs à réglage électrique et dégivrants, asphérique côté conducteur	■	■	■	■
	Essuie-vitre arrière à activation automatique au passage de la marche arrière	■	■	■	■
	Éclairage extérieur d'accompagnement Show me Home	■	■	■	■
	Projecteurs antibrouillard	■	■	■	■
	Essuie-vitre à cadencement automatique avec capteur de pluie	Pack Confort	■	■	■
	Allumage automatique des feux de croisement	Pack Confort	■	■	■
	Rétroviseurs extérieurs rabattables électriquement		Pack Luxe / Pack Luxe Energy	Pack Luxe	■
PXKENS	Projecteurs Bi-Xenon, à hauteur adaptative, lave-projecteurs		1 200.- / P-Look	1 200.-	1 200.-
PREALA	Prédisposition alarme	100.-	100.-	100.-	100.-
	Éclaireurs de sol à l'avant et à l'arrière intégrés dans les portes	■	■	■	■
	Spots de lecture centraux avant et latéraux arrière	■	■	■	■
	CONDUITE				
	Direction à assistance variable électrique	■	■	■	■
	Volant 3 branches réglable en hauteur et en profondeur	■	■	■	■
	Ordinateur de bord et indicateur de température extérieure	■	■	■	■
	Écran couleur multifonctions personnalisable	■	■	■	■
	Frein de parking automatique	■	■	■	■
	Régulateur et limiteur de vitesse	Pack Confort	■	■	■
RDPRAR	Système d'aide au parking arrière	Pack Confort	600.-	600.-	■
RDAVAR	Système d'aide au parking avant et arrière		900.-	900.-	300.-
RDAR01	Système d'aide au parking avant et arrière et caméra de recul (* seulement avec Pack Luxe et CARMINAT TomTom®)		1 100.-*	1 100.-*	500.-
	CONFORT				
	Condamnation centralisée des portes, du coffre et de la trappe à carburant	■	■	■	■
	Lève-vitres électriques avant et arrière à impulsion avec dispositif antipincement	■	■	■	■
	Cendrier nomade, allume-cigare	■	■	■	■
	Carte Renault Keyless-Drive	■	■	■	■
	Carte Renault Keyless-Drive Hands-free et rétroviseurs extérieurs rabattables électriquement		Pack Luxe / Pack Luxe Energy	Pack Luxe	■
	Miroir de communication interne enfants et spot de lecture conducteur (pas disponible avec toit ouvrant)	■	■	■	■
RID001	Rideaux pare-soleil latéraux 2 ^e rangée	200.-	■	■	■
	Rideaux pare-soleil 3 ^e rangée (uniquement sur Grand Scenic 7 places)				■
VATLAR	Vitres surteintées à partir du pied milieu		500.-	500.-	500.-
TOP	Toit ouvrant électrique panoramique : panneau arrière fixe		1 500.-	1 500.-	1 500.-

ÉQUIPEMENTS

CODE

		Version		Série limitée	Version
CONFORT THERMIQUE		EXPRESSION	DYNAMIQUE	BOSE® EDITION	PRIVILEGE
	Climatisation manuelle avec filtre habitacle	■	■	■	
	Climatisation automatique bi-zone avec modes Soft, Auto, Fast avec Air Quality Sensor (* série avec ENERGY dCi 130)	Pack Confort	Pack Luxe / Pack Luxe Energy*	Pack Luxe	■
	Aérateurs aux places arrière de 2 ^e rang	Pack Confort	Pack Luxe / Pack Luxe Energy	Pack Luxe	■
SIÈGES					
	Siège conducteur réglable en hauteur, réglage lombaire du siège conducteur	■	■	■	■
	Siège passager réglable en hauteur		■	■	■
	3 sièges arrière individuels de 2 ^e rangée sur glissières, avec dossiers rabattables, inclinables et extractibles	■	■	■	■
	2 sièges arrière de 3 ^e rangée escamotables individuellement dans le plancher (Grand Scenic 7 places)	■	■	■	■
	Tablette aviation et poches aumônières au dos des sièges avant	■	■	■	■
	Dossier du siège passager avant rabattable pour chargement longs objets	■	■	■	■
SGAV05	Sièges avant chauffants		350.-/P-Élégance 1	350.-/P-Élégance 1	350.-/P-Élégance 2
SCHA	Cuir Carbone Foncé		Pack Élégance 1	Pack Élégance 1	
CUIR01 HARM01	Cuir Beige				Pack Élégance 2
CUIR02 HARM06	Cuir Brun				Pack Élégance 2
CUIR06 HARM04					
RANGEMENTS					
	Rangement central bas avec empreintes gobelets et cendrier	■	■	■	
	Tiroirs sous sièges avant	■	■	■	■
	Tiroirs sous sièges arrière latéraux (non disponible sur Grand Scenic 7 places)	■	■	■	■
	Trappes sous plancher avant et arrière	■	■	■	■
	Rangement central coulissant sur rails avec accoudoir	Pack Confort	Pack Luxe / Pack Luxe Energy	Pack Luxe	■
COMMUNICATION					
	RADIOSAT Classic CD MP3 4x15 W avec Bluetooth® mains libres	■	■		■
RAD05	RADIOSAT 3D Sound By Arkamys® CD MP3 Bluetooth® mains libres + Plug & Music (AUX/USB/iPOD) intégré en planche de bord	500.-	500.-		200.-
RAD13A PRB0S1	RADIOSAT BOSE®-Soundsystem «Energy Efficient Series» Mono CD MP3 avec amplification et traitement du son, 9 haut-parleurs, caisson bass-reflex de 6 litres, Bluetooth® mains libres*, Plug & Music			■	
PKMSUP	CARMINAT TomTom® incluant carte Europe	850.-	850.-	850.-	■
TBOR01	Display en allemand	0.-	0.-	0.-	0.-
TBOR06	Display en italien	0.-	0.-	0.-	0.-
	* compatible seulement avec certains téléphones portables				

ÉQUIPEMENTS

CODE		Version	Série limitée	Version	
PK9130 AERA01	PACK CONFORT	EXPRESSION	DYNAMIQUE	BOSE® EDITION	PRIVILÈGE
	Climatisation automatique bi-zone avec modes Soft, Auto, Fast et Air Quality Sensor	1 700.-			
	Aérateurs aux places arrière de 2 ^e rangée				
	Rangement central coulissant sur rails avec accoudoir				
	Système d'aide au parking arrière				
	Régulateur et limiteur de vitesse				
	Essuie-vitre à cadencement automatique avec capteur de pluie				
	Allumage automatique des feux de croisement				
PK9132 AERA01	PACK LUXE (pas disponible sur le moteur ENERGY dCi 130)				
	Climatisation automatique bi-zone avec modes Soft, Auto, Fast et Air Quality Sensor				
	Aérateurs aux places arrière de 2 ^e rangée				
	Rangement central coulissant sur rails avec accoudoir				
	Carte Renault Keyless-Drive Hands-free	1 350.-	1 350.-		
	Rétroviseurs extérieurs rabattables électriquement				
	Poignées de portes en Chrome Satiné				
PK9133 AERA01	PACK LUXE ENERGY (seulement avec moteur ENERGY dCi 130)				
	Aérateurs aux places arrière de 2 ^e rangée				
	Rangement central coulissant sur rails avec accoudoir				
	Carte Renault Keyless-Drive Hands-free	900.-			
	Rétroviseurs extérieurs rabattables électriquement				
	Poignées de portes en chrome satiné				
PKSIE4 CUIR01	PACK ELEGANCE 1				
	Sièges avant chauffants				
	Sellerie Cuir Carbone Foncé*	2 000.-	2 000.-		
	5 appuis-tête grand confort				
PK8404 (Scenic) PK8407 (Grand Scenic)	PACK LOOK				
	Jantes aluminium 17" Schuss				
	Projecteurs Bi-Xénon à hauteur adaptative et lave-projecteurs	1 500.-			
PKSIEG	PACK ELEGANCE 2				
CUIR02 HARM06 CUIR06 HARM04	Sellerie Cuir Beige* ou Sellerie Cuir Brun Foncé*				2 500.-
	Siège avant conducteur électrique avec mémorisation				
	Sièges avant chauffants				
	*TEP sur la 3 ^e rangée sur Grand Scenic				
PK9102	PACK PRIVILÈGE				
	RADIOSAT BOSE®-Soundsystem «Energy Efficient Series» Mono CD MP3 avec amplification et traitement du son, 9 haut-parleurs, caisson bass-reflex de 6 litres, Bluetooth® mains libres*, Plug & Music				1 200.-
	Système d'aide au parking avant et arrière + caméra de recul				
	Pare-soleil avec miroirs de courtoisie conducteur et passager éclairés				
	Rétroviseur intérieur électrochrome				
	Range-lunettes conducteur				

ÉQUIPEMENTS

CODE		Version		Série limitée	Version
		EXPRESSION	DYNAMIQUE	BOSE® EDITION	PRIVILEGE
PEINTURE OPAQUE					
460	Bleu Roy	■	■		■
369	Blanc Glacier	■	■	■	■
PEINTURE MÉTALLISÉE					
RPA	Bleu Opalin	750.–	750.–		750.–
RNA	Bleu Extrême	750.–	750.–	750.–	750.–
NNJ	Rouge Dyna	750.–	750.–	750.–	750.–
KNG	Gris Cassiopée	750.–	750.–	750.–	750.–
HNK	Beige Cendré	750.–	750.–		750.–
D69	Gris Platine	750.–	750.–	750.–	750.–
D11	Beige Poivre	750.–	750.–		750.–
CNB	Brun Moka	750.–	750.–		750.–
B66	Gris Éclipse	750.–	750.–	750.–	750.–
GNE	Noir Étoile	750.–	750.–	750.–	750.–
PEINTURE MÉTALLISÉE SPÉCIALE					
QNC	Blanc Nacré	850.–	850.–	850.–	850.–
ACCESSOIRES					
01 46 200 112	Jeu de roues complètes hiver jantes tôle 195/65R15; seulement Scenic 1.6 110, dCi 110 FAP avec 15" d'origine ¹⁾	1 000.–			
01 46 200 114	Jeu de roues complètes hiver jantes tôle 205/60R16 ¹⁾	1 540.–	1 540.–	1 540.–	1 540.–
01 46 400 098	Jeu de roues complètes hiver jantes alu 205/60R16 ¹⁾	1 980.–	1 980.–	1 980.–	1 980.–
01 46 400 081	Jeu de roues complètes hiver jantes alu 225/50R17 2.0dCi		2 780.–		2 780.–
77 11 222 080	Chaînes à neige pour dimension de pneu 195/65 R15	156.–			
77 11 222 082	Chaînes à neige pour dimension de pneu 205/60 R16	164.–	164.–	164.–	164.–
77 11 222 083	Chaînes à neige pour pneus dimension 225/50 R17		166.–		166.–
259200781R	Carte SD Europe pour Carminat TomTom (42 pays)	189.–	189.–	189.–	189.–
77 11 428 786	Kit Mains Libres Bluetooth Parrot MKi9200; montage inclus ²⁾	490.–	490.–	490.–	490.–
77 11 428 812	Kit Mains Libres Supertooth Buddy	95.–	95.–	95.–	95.–
77 11 426 202	Tapis Expression Scenic et Grand Scenic Carbone	115.–	115.–	115.–	
749000238R	Tapis Expression Scenic et Grand Scenic Brun				115.–
77 11 426 201	Tapis caoutchouc Empreinte Scenic et Grand Scenic	109.–	109.–	109.–	109.–
77 11 426 217	Tapis de coffre réversible Scenic	69.–	69.–	69.–	69.–
77 11 426 218	Tapis de coffre réversible Grand Scenic 5 places	69.–	69.–	69.–	69.–
77 11 426 441	Tapis de coffre réversible Grand Scenic 7 places	69.–	69.–	69.–	69.–
77 11 426 400	Grille à chien pour Scenic; montage inclus	281.–	281.–	281.–	281.–
77 11 426 401	Grille à chien pour Grand Scenic; montage inclus	281.–	281.–	281.–	281.–
77 11 426 465	Rangement sur accoudoir fixé à l'arrière de la console	139.–	139.–	139.–	139.–
77 11 237 736	Module de rangement pour sièges arrière	139.–	139.–	139.–	139.–
77 11 423 381	Siège enfant Duo Plus Isofix (9 mois – 4 ans)	449.–	449.–	449.–	449.–
77 11 422 951	Siège enfant Kid Fix Isofix (4 – 12 ans)	339.–	339.–	339.–	339.–
77 11 424 761	Barres de toit alu; montage inclus	295.–	295.–	295.–	295.–
77 11 420 780	Porte-skis Thule X-Tender aluminium 6 paires; montage et adaptateur inclus	337.–	337.–	337.–	337.–
77 11 421 295	Porte-vélo Touring Line 80; montage inclus	138.–	138.–	138.–	138.–
77 11 236 849	Coffre de toit Touring Line 530 litres; montage inclus	619.–	619.–	619.–	619.–
77 11 427 714	Attelage démontable + faisceau 7 broches avec module Scenic; montage inclus	1 379.–	1 379.–	1 379.–	1 379.–
77 11 427 720	Attelage démontable sans outil avec faisceau et module ; montage inclus Grand Scenic 5 places	1 379.–	1 379.–	1 379.–	1 379.–
77 11 428 137	Attelage démontable sans outil avec faisceau et module ; montage inclus Grand Scenic 7 places	1 379.–	1 379.–	1 379.–	1 379.–
	Chauffage autonome Eberspächer avec minuterie	3 500.–	3 500.–	3 500.–	3 500.–

Références pour attelage et faisceau 7 broches Scenic (77 11 427 714 + 77 11 427 715 + 77 11 425 855)

Références pour attelage et faisceau 7 broches Grand Scenic 5 places (77 11 427 720 + 77 11 427 721 + 77 11 425 857)


Références pour attelage et faisceau 7 broches Grand Scenic 7 places (77 11 428 137 + 77 11 428 138 + 77 11 425 857)

¹⁾ Pour les véhicules équipés de jantes alu d'usine, prévoir de rajouter des enjoliveurs de roue.


²⁾ Non compatible avec Carminat TomTom

Pour des informations concernant l'offre actuelle des systèmes de navigation TomTom, veuillez contacter votre partenaire Renault

CARACTÉRISTIQUES TECHNIQUES

MOTORISATIONS		1.6 110	TCe 130	2.0 140 CVT	dCi 110 FAP	dCi 110 EDC FAP	dCi 130 FAP	dCi 130 ENERGY DPF 	dCi 160 FAP	dCi 150 FAP
Nombre de places		5/7	5/7	5/7	5/7	5/7	5/7	5/7	5/7	5/7
BOÎTE DE VITESSES										
Nombre de rapports		man. 6	man. 6	autom. 6 CVT	man. 6	autom. 6 EDC	man. 6	man. 6	man. 6	autom. 6
MOTEUR										
Carburant		Essence	Essence	Essence	Diesel	Diesel	Diesel	Diesel	Diesel	Diesel
Code		K4M	H4J	M4R	K9K	K9K	F9Q	R9M	M9R	M9R
Cylindrée (cm³)		1598	1397	1997	1461	1461	1870	1598	1995	1995
Alésage x course (mm)		79.5 x 80.5	78 x 73.1	84 x 90.1	76 x 80.5	76 x 80.5	80 x 93	80 x 79.5	84 x 90	84 x 90
Rapport volumétrique		9.7 : 1	9.1 : 1	10.2 : 1	15.2 : 1	15.2 : 1	16.6 : 1	15.4 : 1	15.1 : 1	15.1 : 1
Puissance maxi kW (ch)		81 (110)	96 (131)	103 (140)	81 (110)	81 (110)	96 (131)	96 (130)	118 (160)	110 (150)
à tr/min.		6000	5500	6000	4000	4000	3750	4000	3750	4000
Couple maxi Nm		151	190	195	240	240	300	320	380	360
à tr/min.		4250	2250	3750	1750	1750	1750 1750	2000	2000	
Type d'injection		Multipoint	Multipoint	Multipoint	Direct (turbo) Common Rail	Direct (turbo) Common Rail	Direct (turbo) Common Rail	Direct (turbo) Common Rail	Direct (turbo) Common Rail	Direct (turbo) Common Rail
DIRECTION										
Direction assistée		électrique à assistance variable de série								
Ø de braquage entre troitris (m)		Scenic 11.05	11.05	11.05	11.05	11.05	11.05	11.05	11.05	11.05
		Grand Scenic 11.29	11.29	11.29	11.29	11.29	11.29	11.29	11.29	11.29
TRAINS										
Avant		Pseudo McPherson avec bras inférieur rectangle et barre anti-roulis								
Arrière		Essieu souple à points de fixation extériorisés et épure programmée – ressorts hélicoïdaux								
Ø barre antidévers		Scenic 25.2–25.6	25.2–25.6	25.2–25.6	25.2–25.6	25.2–25.6	25.2–25.6	25.2–25.6	25.2–25.6	25.2–25.6
avant/arrière (mm)		Grand Scenic 25.6–26.5	25.6–26.5	25.6–26.5	25.2–25.6	25.6–26.5	25.6–26.5	25.6–26.5	25.6–26.5	25.6–26.5
FREINAGE										
Avant :		Scenic 280	296	296	296	296	296	296		296
disques ventilés Ø (mm)		Grand Scenic 296	296	296	296	296	296	296	320	320
Arrière :		Scenic 260	260	260	260	260	260	260		274
disques pleins Ø (mm)		Grand Scenic 274	274	274	274	274	274	274	274	274
ABS et Assistance au freinage d'urgence		■	■	■	■	■	■	■	■	■
PNEUMATIQUES										
Pneumatiques de référence		Scenic 205/60 R16	205/60 R16	205/60 R16	205/60 R16	205/60 R16	205/60 R16	205/60 R16		225/50 R17
		Scenic 205/55 R17	205/55 R17	205/55 R17	205/55 R17	205/55 R17	205/55 R17	205/55 R17		225/50 R17
		Scenic 225/45 R18	225/45 R18	225/45 R18	225/45 R18	225/45 R18	225/45 R18	225/45 R18		225/45 R18
		Grand Scenic 205/60 R16	205/60 R16	205/60 R16	205/60 R16	205/60 R16	205/60 R16	205/60 R16	225/50 R17	225/50 R17
		Grand Scenic 205/55 R17	205/55 R17	205/55 R17	205/55 R17	205/55 R17	205/55 R17	205/55 R17	225/45 R18	225/45 R18
		Grand Scenic 225/45 R18	225/45 R18	225/45 R18	225/45 R18	225/45 R18	225/45 R18	225/45 R18		

CARACTÉRISTIQUES TECHNIQUES

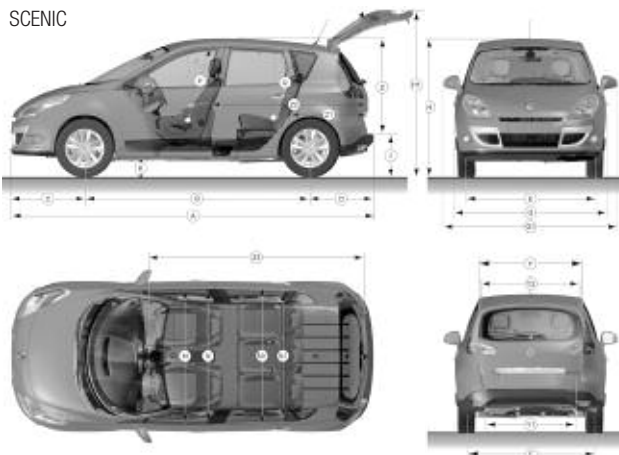
PERFORMANCES		1.6 110	TCe 130	2.0 140 CVT	dCi 110 FAP	dCi 110 EDC FAP	dCi 130 FAP	dCi 130 ENERGY DPF 	dCi 160 FAP	dCi 150 FAP
Vitesse maxi (km/h)	Scenic	185	190	190	180	180	195	195		200
	Grand Scenic	185	190	190	180	180	195	195	205	200
0-100 km/h (s)	Scenic	11,7	10,5	10,6	12,3	13,4	10,6	10,3		9,7
	Grand Scenic 5 places	12,0	10,7	10,8	12,5	13,6	10,9	10,5	9,3	10,0
	Grand Scenic 7 places	12,6	11,5	11,4	13,3	14,3	11,5	11,1	9,5	10,1
CONSOMMATION (Norme CEE 80/1268)										
extra-urbaine (l/100 km)	Scenic	5,9	5,9	6,2	4,3	4,5	4,9	4,0		5,9
	Grand Scenic 5 places	6,1	5,9	6,2	4,4	4,5	5,0	4,0	5,6	5,9
	Grand Scenic 7 places	6,1	6,0	6,2	4,4	4,5	5,0	4,0	5,6	5,9
urbaine (l/100 km) (départ à froid)	Scenic	9,9	9,8	10,3	5,8	5,9	6,6	5,1		9,0
	Grand Scenic 5 places	9,9	9,8	10,3	5,8	5,9	6,8	5,1	8,3	9,0
	Grand Scenic 7 places	9,9	9,9	10,3	5,8	5,9	6,8	5,1	8,3	9,0
mixte (l/100 km)	Scenic	7,4	7,3	8,1	4,9	5,0	5,5	4,4		7,0
	Grand Scenic 5 places	7,7	7,3	8,1	4,9	5,0	5,6	4,4	6,6	7,0
	Grand Scenic 7 places	7,7	7,4	8,1	4,9	5,0	5,6	4,4	6,6	7,0
Emission CO ₂ (g/km)	Scenic	174	168	186	127	130	145	115		184
	Grand Scenic 5 places	178	168	186	128	130	149	115	173	184
	Grand Scenic 7 places	178	170	186	128	130	149	115	173	184
Catégorie de rendement énergétique (A-G)	Scenic	D	D	E	A	A	B	A		D
	Grand Scenic 7 places	D	D	E	A	A	A	A	C	D
Norme de dépollution		Euro 5	Euro 5	Euro 5	Euro 5	Euro 5	Euro 5	Euro 5	Euro 5	Euro 5
CAPACITÉS (l)										
Réservoir		60	60	60	60	60	60	60	60	60
POIDS (kg) (valeur moyenne selon fiche d'homologation, yc. conducteur)										
À vide en ordre de marche	Scenic	1395	1395	1503	1460	1505	1505	1505		1615
	Grand Scenic 5 places	1482	1495	1505	1485	1561	1578	1604	1666	1685
	Grand Scenic 7 places	1519	1505	1580	1505	1598	1615	1609	1703	1722
Maxi autorisé	Scenic	1877	1894	1953	1944	1969	1983	2040		2092
	Grand Scenic 5 places	2067	2080	2128	2121	2146	2163	2179	2251	2270
	Grand Scenic 7 places	2074	2087	2135	2128	2153	2170	2225	2258	2277
Total roulant	Scenic	3177	3194	3253	3244	3269	3283	3340		3392
	Grand Scenic 5 places	3367	3380	3428	3421	3446	3463	3479	3551	3570
	Grand Scenic 7 places	3374	3387	3435	3428	3453	3470	3525	3558	3577
Maxi remorque freinée*	Scenic	1300	1300	1300	1300	1300	1300	1300		1300
	Grand Scenic 5 places	1300	1300	1300	1300	1300	1300	1300	1300	1300
	Grand Scenic 7 places	1300	1300	1300	1300	1300	1300	1300	1300	1300
Maxi remorque non freinée*	Scenic	695	695	750	730	750	750	750		750
	Grand Scenic 5 places	740	745	750	740	750	750	750	750	750
	Grand Scenic 7 places	750	750	750	750	750	750	750	750	750

* poids maxi remorquable (sous respect du total roulant)

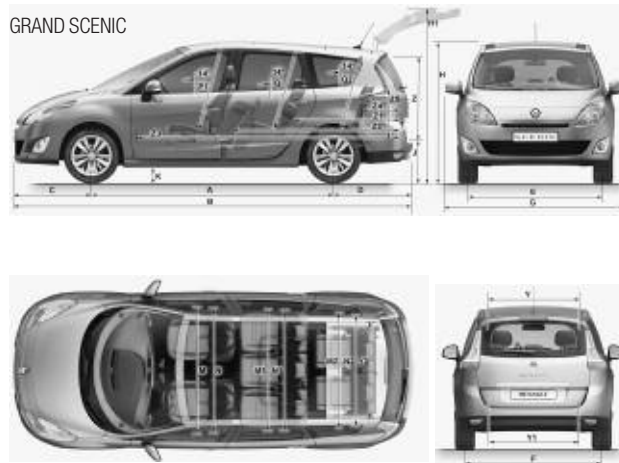
CARACTÉRISTIQUES TECHNIQUES

DIMENSIONS (mm)

SCENIC



GRAND SCENIC



	SCENIC	GRAND SCENIC	
		5 PLACES	7 PLACES
A Longueur hors tout	4344	4560	4560
B Empattement	2703	2770	2770
C Porte à faux avant	885	885	885
D Porte à faux arrière	757	905	905
E Voie avant	1546	1536	1536
F Voie arrière	1547	1539	1539
G Largeur hors tout	1845	1845	1845
G1 Largeur avec rétroviseurs extérieurs dépliés	2077	2077	2077
H Hauteur à vide	1678	1645	1645
H1 Hauteur avec hayon ouvert à vide	1998	1984	1984
J Hauteur seuil à vide	602	614	614
K Garde au sol en charge	> 120	> 120	> 120
M Largeur aux coudes avant	1486	1478	1478
M1 Largeur aux coudes arrière de la 2 ^e rangée	1475	1472	1474
M2 Largeur aux coudes arrière de la 3 ^e rangée	-	-	1308
N Largeur aux bandeaux avant	1445	1445	1445
N1 Largeur aux bandeaux arrière de la 2 ^e rangée	1436	1433	1433
N2 Largeur aux bandeaux arrière de la 3 ^e rangée	-	-	1208
P-P1 Hauteur avant sous pavillon à 14°	968	968	968
Q Hauteur arrière de la 2 ^e rangée sous pavillon à 14°	901	900	908
Q2 Hauteur arrière de la 3 ^e rangée sous pavillon à 14°	-	-	842
Y Entrée supérieure de coffre (maximum)	980 (1092)	925 (1059)	925 (1059)
Y1 Entrée inférieure de coffre	975	1010	1010
Y2 Largeur intérieure entre passages de roue	1105	1105	1105
Z Hauteur entrée de coffre	858	845	845
Z1 Longueur de chargement derrière sièges de la 2 ^e rangée mini / maxi	847 / 977	1103 / 1273	1103 / 1273
Z2 Longueur de chargement au sol derrière siège conducteur	1680	1900	1900
Z3 Longueur de chargement maxi (siège passager en tablette)	2508	2756	2756
Z4 Longueur de chargement derrière sièges de la 3 ^e rangée	-	-	416
Hauteur sous tablette	550	550	510
VOLUME DE COFFRE (dm³)			
Avec sièges de la 2 ^e rangée sous tablette	437 / 555*	645 / 785*	564 / 702
Avec sièges de la 3 ^e rangée (haut dossier sièges arrière)	-	-	208
Sans sièges arrière sous pavillon	1837	2050	2063

* Includ les 33 dm³ de l'espace de rangement libéré par le kit de réparation

INFORMATIONS GÉNÉRALES

LA SIGNATURE ÉCOLOGIQUE ET ÉCONOMIQUE DE RENAULT



En lançant Renault **eco2**, Renault prouve son engagement dans le respect de l'environnement et propose une offre de véhicules écologiques et économiques. Un véhicule Renault **eco2** répond ainsi aux 3 critères suivants :



des émissions de CO₂ inférieures à 120 g/km ou fonctionner aux biocarburants



véhicule produit dans une usine certifiée ISO 14001 minimisant l'impact sur l'environnement



contenir plus de 7% de plastique recyclé sur la masse des plastiques du véhicule

GARANTIE

- 12 ans de garantie anticorrosion
- 3 ans de garantie sur la peinture
- 3 ans de garantie constructeur ou 100 000 km (au premier des 2 termes atteint)

LE CONTRAT D'EXTENSION DE GARANTIE RENAULT

Le contrat d'extension de garantie Renault vous simplifie la vie et vous permet de rouler sans souci. Il prolonge la garantie constructeur de votre véhicule de 1 ou 2 années supplémentaires jusqu'à maximum 100 000 km. En optant pour l'extension de garantie, vous couvrez votre

véhicule pour tous les coûts de réparation (pièces et main d'œuvre) sur les pièces mécaniques, électriques et électroniques. Vous profitez par ailleurs d'une garantie de mobilité avec Renault Assistance sur toute la durée du contrat.

RENAULT ASSISTANCE

044 834 12 00

RENAULT CREDIT



RENAULT
Credit

022 716 14 10

Cliquez, choisissez, rêvez sur www.renault.ch ou composez le numéro gratuit 0800 80 80 77.

ROULEZ 4 ANS EN TOUTE TRANQUILLITÉ

Avec le **Renault Relax Leasing**, prenez la route en toute sérénité : votre véhicule et son financement sont garantis pendant toute la durée du contrat!

Profitez pendant **4 ans** d'un taux de leasing attractif et d'un ensemble de prestations complémentaires :

- ✓ **Leasing 1,9%**
- ✓ **Pas d'acompte obligatoire**
- ✓ **Frais d'entretien compris**
- ✓ **Garantie incluse**
- ✓ **Garantie mobilité incluse**
- ✓ **Assurance mensualités incluse**

Offre Renault Credit réservée aux clients particuliers.



SCENIC PRIX ET ÉQUIPEMENTS



(www.renault.ch)