

# KOLEOS PRIX ET ÉQUIPEMENTS



N° 1.1/À PARTIR DE JUILLET 2011





# ÉQUIPEMENTS

CODE		Version		
		EXPRESSION	DYNAMIQUE	EXCEPTION
	<b>PRÉSENTATION INTÉRIEURE</b>			
HARM02	Harmonie intérieure Carbone Foncé	■	■	■
	Volant et pommeau de levier de vitesses en cuir	■	■	■
	<b>TRANSMISSION 4X4</b>			
	Système All-Mode 4x4-i® – 3 modes de conduite: AUTO, LOCK ou 2WD	■	■	■
	Contrôle de la vitesse en descente	■	■	■
	Aide au démarrage en côte	■	■	■
	<b>SÉCURITÉ</b>			
	Système antiblocage ABS avec répartiteur électronique de freinage	■	■	■
	Assistance au freinage d'urgence, allumage automatique des warnings en cas de freinage d'urgence	■	■	■
	Contrôle dynamique de conduite ESP avec fonction anti-patinage ASR et contrôle de sous-virage CSV	■	■	■
	Airbags frontaux (airbag passager désactivable)	■	■	■
	Airbags latéraux thorax conducteur et passager (airbag passager désactivable)	■	■	■
	Airbag rideaux avant et arrière	■	■	■
	Appuis-tête avant contre traumatismes cervicaux avec réglage confort, appuis-tête arrière pleins réglables en hauteur	■	■	■
	Signal sonore et témoin d'oubli de bouclage de ceinture de sécurité (sièges avant)	■	■	■
	Ceintures de sécurité:	■	■	■
	– prétensionneurs à l'épaule 1ère rangée avec limitation d'effort	■	■	■
	– prétensionneur de bassin pour le conducteur	■	■	■
	– limiteurs d'effort 1ère rangée et places latérales 2ème rangée	■	■	■
	– ceintures à 3 points d'encrage (toutes les rangées)	■	■	■
	Système de fixation ISOFIX pour siège enfant aux places latérales arrière	■	■	■
	Prédisposition alarme	■	■	■
	<b>PROTECTION DU VÉHICULE</b>			
	Antidémarrage électronique	■	■	■
	Condamnation automatique des ouvrants en roulant (désactivable)	■	■	■
	<b>VISIBILITÉ ET ÉCLAIRAGE</b>			
	Éclairage extérieur d'accompagnement «Show me Home»	■	■	■
	Projecteurs antibrouillard	■	■	■
	Rétroviseurs extérieurs électriques (asphérique côté conducteur)	■	■	■
	Rétroviseurs extérieurs électriques (asphérique côté conducteur), rabattables et dégivrantes	■	■	■
	Plafonniers avant et arrière	■	■	■
	Éclairage de sol à l'avant et à l'arrière intégrés dans les portes (Expression: seulement avant)	■	■	■
	Essuie-vitre avant à détection de pluie et à cadencement automatique		■	■
	Allumage automatique des feux de croisement (capteur de lumière)		■	■
LAMD	Phares Bi-Xénon avec lampe directionnelle et lave-projecteurs			0.-
	Rétroviseur intérieur électrochrome			■

# ÉQUIPEMENTS

CODE

Version

## CONDUITE

Direction à assistance variable électrique  
Ordinateur de bord avec indicateur de température extérieure  
Volant réglable en hauteur et en profondeur  
Frein de parking manuel  
Frein de parking automatique  
Régulateur et limiteur de vitesse  
Système d'aide au parking à l'arrière  
Système d'aide au parking avant et arrière

EXPRESSION	DYNAMIQUE	EXCEPTION
■	■	■
■	■	■
■	■	■
■		
	■	■
■	■	■
	■	
		■

## CONFORT

Condammation centralisée des portes, du coffre et de la trappe à carburant  
Lève-vitres électriques avant et arrière avec fonction impulsjonnelle et système anti-pincement (Expression: seulement coté conducteur)  
Carte Renault Keyless-Drive  
Carte Renault Keyless-Drive Hands-free  
Spots de lecture centraux avant et latéraux arrière  
Cendrier nomade et allume-cigares  
Miroir de communication interne enfants  
Filet de coffre  
Prise 12V dans la console centrale  
Prise 12V dans le coffre (custode droite)  
Toit ouvrant électrique panoramique et range-lunettes côté conducteur  
Rideaux pare-soleil latéraux 2ème rangée  
Pare-soleil avec miroirs de courtoisie conducteur et passager  
Pare-soleil avec miroirs de courtoisie conducteur et passager éclairés

EXPRESSION	DYNAMIQUE	EXCEPTION
■	■	■
■	■	■
■		
	■	■
■	■	■
■	■	■
	■	■
	■	■
	■	■
	■	■
	1 500.-	■
		■
■	■	
		■

TOELEF RAGAC1

## CONFORT THERMIQUE

Climatisation manuelle  
Climatisation automatique bi-zone avec modes Soft, Auto, Fast

EXPRESSION	DYNAMIQUE	EXCEPTION
■		
600.-	■	■

CA02

## SIÈGES

Siège conducteur réglable en hauteur  
Siège conducteur électrique et réglage lombaire  
Fonctionnalité banquette 1/3-2/3, plancher plat  
Easybreak: mise en break depuis le coffre en 1 opération  
Banquette arrière inclinable  
Accoudoir central avant et arrière (repliable dans dossier)  
Poche aumônière au dos des sièges avant  
Tablette aviation sur dossier des sièges avant  
Dossier du siège passager avant rabattable pour chargement longs objets  
Sièges avant chauffants  
Sellerie Tissu Expression Carbone Foncé  
Sellerie Tissu Dynamique Carbone Foncé  
Sellerie Cuir Carbone Foncé et sièges avant chauffants

EXPRESSION	DYNAMIQUE	EXCEPTION
■	■	■
		■
■		
	■	■
■	■	■
■	■	■
■	■	■
	■	■
		■
	350.-	■
■		
	■	
	2 450.-	■

SCHA

DRAP06

DRAP07

CUIRO6 SCHA SGAV04

## RANGEMENTS

Boîte à gants éclairée et réfrigérée (15 litres)  
Rangements fermés sous accoudoirs de portes avant  
2 trappes de rangement en plancher pour passagers arrière  
Tiroir sous siège avant passager  
Trappe à skis dans l'accoudoir central arrière amovible  
Console centrale avant multi usages avec panier amovible, tiroir arrière et prise 12V  
Range-lunettes conducteur

EXPRESSION	DYNAMIQUE	EXCEPTION
■	■	■
	■	■
■	■	■
■	■	■
■	■	■
	■	■
		■

# ÉQUIPEMENTS

CODE

		Version		
COMMUNICATION		EXPRESSION	DYNAMIQUE	EXCEPTION
	Commande au volant, entrée Jack en façade	■	■	■
	RADIO SAT CD 40W, Bluetooth® mains libres, prise Jack	■		
	RADIO SAT CD Sound by Arkamys® MP3 Bluetooth® mains libres, prise Jack		■	
	RADIO SAT BOSE®-Soundssystem Mono CD MP3 avec amplification et traitement du son, 9 haut-parleurs, caisson bass-reflex de 6,9 litres, Bluetooth® mains libres*, Plug & Music			■
NAV1G2 MAPSTD CALL1	CARMINAT TomTom® (couverture: CH, D, AUT, FL/* seulement avec la climatisation automatique bi-zone)	700.-*	■	■
MAPSUP	Carte Europe pour CARMINAT TomTom®	150.-	150.-	■
	*compatible seulement avec certains téléphones portables			
PEINTURE OPAQUE				
QXB	Blanc Pur	■	■	■
PEINTURE MÉTALLISÉE				
HXA	Beige Mineral	750.-	750.-	750.-
GXA	Noir d'Ivoire	750.-	750.-	750.-
NXD	Rouge Oriental	750.-	750.-	750.-
KXC	Gris Extreme	750.-	750.-	750.-
WXC	Gris Mars	750.-	750.-	750.-
QXA	Blanc Perlé	750.-	750.-	750.-
NXE	Orange Cayenne	750.-	750.-	750.-
ACCESSOIRES				
146400101	Jeu de roues complètes hiver jantes alu 225/60R17 99H	2700.-	2700.-	2700.-
259200781R	Carte SD Europe pour Carminat TomTom (42 pays)	189.-	189.-	
7711428812	Kit Mains Libres Supertooth Buddy	95.-	95.-	95.-
7711425817	Jeu de tubes marchepied en acier; montage inclus	880.-	880.-	880.-
7711423532	Chaînes à neige pour dimension de pneu 225/60R17	390.-	390.-	390.-
7711423596	Tapis Expression Beige, 4 pièces	115.-	115.-	115.-
7711423598	Tapis Expression Carbone, 4 pièces	115.-	115.-	115.-
7711423582	Tapis caoutchouc Novestra, 4 pièces	89.-	89.-	89.-
7711423381	Siège enfant Duo Plus Isofix (9 mois – 4 ans)	449.-	449.-	449.-
7711422951	Siège enfant Kid Fix Isofix (4 – 12 ans)	339.-	339.-	339.-
7711424120	Grille de séparation; montage inclus	294.-	294.-	294.-
7711423180	Barres de toit alu pour véhicules avec barres longitudinales; montage inclus	265.-	265.-	265.-
7711236315	Porte-vélo Thule ProRide; montage inclus	224.-	224.-	224.-
7711427495	Coffre de toit Touring Line 480 Black; montage inclus	638.-	638.-	638.-
7711420780	Porte-skis Thule X-Tender aluminium 6 paires; montage et adaptateur inclus	337.-	337.-	337.-
	Attelage démontable + faisceau et module; montage inclus	1115.-	1115.-	1115.-
7711426327	Coffret de lampes	30.-	30.-	30.-
	Chauffage autonome Eberspächer avec minuterie programmable et montage inclus <sup>1)</sup>	2900.-	2900.-	2900.-

<sup>1)</sup> Pas compatible avec le system alarme

Références pour attelage et faisceau 13 broches (77 11 423 453 et 77 11 421 700)

**POUR DES INFORMATIONS CONCERNANT L'OFFRE ACTUELLE DES SYSTÈMES DE NAVIGATION TOMTOM, VEUILLEZ CONTACTER VOTRE PARTENAIRE RENAULT**

# CARACTÉRISTIQUES TECHNIQUES

MOTORISATIONS	2.5 4x4 171 ch	2.0 dCi 4x4 150 ch	2.0 dCi 4x4 150 ch auto	2.0 dCi 4x4 173 ch
Nombre de places	5	5	5	5
MOTEUR				
Carburant	Essence	Diesel	Diesel	Diesel
Cylindrée (cm <sup>3</sup> )	2488	1995	1995	1995
Nombre de cylindres/soupapes	4/16	4/16	4/16	4/16
Alésage x course (mm)	89 x 100	84 x 90	84 x 90	84 x 90
Rapport volumétrique	9.6 : 1	15.7 : 1	15.7 : 1	15.7 : 1
Puissance maxi kW (ch)	126 (171)	110 (150)	110 (150)	127 (175)
à tr/min.	6000	4000	4000	3750
Couple maxi Nm	226	320	320	360
à tr/min.	4400	2000	2000	2000
Type d'injection	Multipoint	Direct (turbo) Common Rail	Direct (turbo) Common Rail	Direct (turbo) Common Rail
BOÎTE DE VITESSES				
Nombre de rapports	man. 6	man. 6	autom. 6	man. 6
DIRECTION				
Direction assistée électrique à assistance variable	■	■	■	■
Ø de braquage entre trottoirs (m)	11.6	11.6	11.6	11.6
TRAINS				
Avant: Type Mac Pherson	■	■	■	■
Arrière: Type Multibras	■	■	■	■
FREINAGE				
ABS et Assistance au Freinage d'Urgence	■	■	■	■
ESP avec ASR et CSV	■	■	■	■
Avant : disques ventilés Ø / épaisseur (mm)	320/11	320/11	320/11	320/11
Arrière : disques ventilés Ø / épaisseur (mm)	292/8	292/8	292/8	292/8
PNEUMATIQUES				
Pneumatiques de référence	225/60 R 17 / 225/55 R 18	225/60 R 17	225/60 R 17 / 225/55 R 18	225/55 R 18
Pneumatique roue de secours	155/80 R17	155/80 R17	155/80 R17	
PERFORMANCES				
Vitesse maxi (km/h)	190	182	177	191
0-100 km/h (s)	9.3	10.4	12.3	9.9
CONSUMMATION (directive Européenne 80/1268/CEE)				
extra-urbaine (l/100 km)	7.7	5.5	6.2	5.7
urbaine (l/100 km)	13	8.0	8.8	7.5
mixte (l/100 km)	9.6	6.3	7.1	6.4
Emission CO <sub>2</sub> (g/km)	227	165	186	166
Catégorie de rendement énergétique (A-G)	F	A	C	B

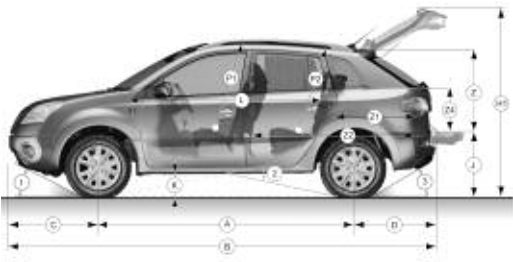



## CARACTÉRISTIQUES TECHNIQUES

MOTORISATIONS	2.5 4x4 171 ch	2.0 dCi 4x4 150 ch	2.0 dCi 4x4 150 ch auto	2.0 dCi 4x4 173 ch
<b>CAPACITÉS (l)</b>				
Réservoir	65	65	65	65
Volume du coffre	450	450	450	450
<b>POIDS (kg) (valeurs moyennes selon fiche d'homologation, y.c. conducteur)</b>				
À vide en ordre de marche	1794	1763	1840	1800
Maxi autorisé	2150	2200	2300	2250
Total roulant	4150	4000	3650	4050
Maxi remorque freinée*	2000	1800	1350 (2000)**	1800
Maxi remorque non freinée*	750	750	750	750

\* poids maxi remorquable (sous respect du total roulant)

\*\* solution possible pour augmenter le poids maximal de la remorque non freinée à 2000 kg

## CARACTERISTIQUES TECHNIQUES

DIMENSIONS (mm)		
	A Empattement	2690
	B Longueur hors tout	4520
	C Porte à faux avant	955
	D Porte à faux arrière	875
	E Voie avant	1545
	F Voie arrière	1550
	G Largeur hors tout / sur baguettes	1855
	G1 Largeur avec rétroviseurs extérieurs repliés / dépliés	1865 / 2120
	H Hauteur à vide / avec barres de toit	1690 / 1705
	H1 Hauteur avec hayon ouvert à vide	2061
	J Hauteur seuil à vide	750
	K Garde au sol en charge	188 (diesel)
	K Garde au sol en charge	206 (essence)
	L Longueur habitable (2e rangée)	1927
	M Largeur aux coudes avant	1451
	M1 Largeur aux coudes arrière	1475
	N Largeur aux bandeaux avant	1433
	N1 Largeur aux bandeaux arrière	1421
	P1 Hauteur avant sous pavillon à 14°	946
	P2 Hauteur arrière sous pavillon à 14°	885
	Y Entrée supérieure de coffre	1100
	Y1 Entrée inférieure de coffre	1071
	Z Hauteur ouverture arrière	805
	Z1 Longueur de chargement derrière sièges arrière	908
	Z2 Longueur de chargement au sol derrière sièges avant	1585
	Z3 Longueur de chargement maxi siège passager en tablette	2600
	Z4 Hauteur sous cache-bagages	452
	1 Angle d'approche	27°
	2 Angle ventral	21°
	3 Angle de sortie	31°
	Passage de gué	450
<b>VOLUME DU COFFRE (dm³)</b>		
En haut du dossier du siège arrière	450	
Siège arrière rabattu jusqu'au pavillon	1380	

# KOLEOS PRIX ET ÉQUIPEMENTS



([www.renault.ch](http://www.renault.ch))

## INFORMATIONS GÉNÉRALES

### GARANTIE

- 12 ans de garantie anticorrosion
- 3 ans de garantie sur la peinture
- 3 ans de garantie constructeur ou 150 000 km (au premier des 2 termes atteint)

### LE CONTRAT D'EXTENSION DE GARANTIE RENAULT

Le contrat d'extension de garantie Renault vous simplifie la vie et vous permet de rouler sans souci. Il prolonge la garantie constructeur de votre véhicule de 1 ou 2 années supplémentaires jusqu'à maximum 150 000 km. En optant pour l'extension de garantie, vous couvrez votre

véhicule pour tous les coûts de réparation (pièces et main d'œuvre) sur les pièces mécaniques, électriques et électroniques. Vous profitez par ailleurs d'une garantie de mobilité avec Renault Assistance sur toute la durée du contrat.

### RENAULT ASSISTANCE

044 834 12 00

### RENAULT CREDIT



**RENAULT**  
Credit

022 716 14 10

Cliquez, choisissez, rêvez sur [www.renault.ch](http://www.renault.ch) ou composez le numéro gratuit 0800 80 80 77.

## ROULEZ 4 ANS EN TOUTE TRANQUILLITÉ

Avec le **Renault Relax Leasing**, prenez la route en toute sérénité : votre véhicule et son financement sont garantis pendant toute la durée du contrat!

Profitez pendant **4 ans** d'un taux de leasing attractif et d'un ensemble de prestations complémentaires :

- ✓ Leasing 1,9%
- ✓ Pas d'acompte obligatoire
- ✓ Frais d'entretien compris
- ✓ Garantie incluse
- ✓ Garantie mobilité incluse
- ✓ Assurance mensualités incluse

Offre Renault Credit réservée aux clients particuliers.

