



LAGUNA PRIX ET ÉQUIPEMENTS



N° 3.3/À PARTIR DE JUILLET 2011



MOTORISATION

CODE			Version		Série Spéciale	Version
			EXPRESSION	DYNAMIQUE	LAGUNA.CH	GT
LA3	LAGUNA BERLINE					
	TCe 170 (125 kW / 170 ch)	automatique 6 rapports active-shift			39900.- BO 20E170AE5	
	dCi 175 (127 kW / 173 ch FAP*)	automatique 6 rapports active-shift			43900.- BO 20D175AE5	
LE3	LAGUNA GRANDTOUR					
	TCe 170 (125 kW / 170 ch)	automatique 6 rapports active-shift			39900.- BO 20E170AE5	
	dCi 110 (81 kW / 110 ch FAP*)	boîte manuelle 6 rapports	 EX 15D110E5M	40 400.- BE 15D110E5M		
	dCi 150 (110 kW / 150 ch FAP*) STOP & START	boîte manuelle 6 rapports	 BE 20D150 S5	43 950.- BE 20D150 S5	40900.- BO 20D150 S5	
	dCi 175 (127 kW / 173 ch FAP*)	automatique 6 rapports active-shift		46 000.- BE 20D175AE5	43900.- BO 20D175AE5	
	dCi 180 (131 kW / 178 ch FAP*) 4Control en série	boîte manuelle 6 rapports				49900.- 4C 20D180 B5

3
ANS GARANTIE
150 000 km



La signature écologique et économique de Renault.

Contrat d'extension de garantie 4 ans / 100 000 km (Renault Assistance inclus)

Contrat d'extension de garantie 5 ans / 100 000 km (Renault Assistance inclus)

700.-	700.-	700.-	700.-
1 100.-	1 100.-	1 100.-	1 100.-



Prix de vente nets recommandés. Tous les prix TVA 8,0% incluse.

ÉQUIPEMENTS

CODE		Version		Série Spéciale	Version
		EXPRESSION	DYNAMIQUE	LAGUNA.CH	GT
	PRÉSENTATION EXTÉRIEURE				
	Boucliers ton caisse, jonc chromé sur entrée d'air bouclier avant	■	■	■	■
	Entourage chromé des vitres latérales	■	■	■	■
	Baguettes latérales satinées ton caisse	■	■	■	■
	Commandes d'ouverture extérieures de portes ton caisse	■	■	■	■
	Rétroviseurs extérieurs ton caisse	■	■		
	Rétroviseurs extérieurs noir brillant			■	■
	Bouclier avant sport, masque projecteur noir, jupe arrière ton caisse, feux arrière foncés sur Grandtour et cristal sur Berline		■	■	■
	Trappe à carburant à ouverture intégrée	■	■	■	■
	Echappement double et symétrique		■	■	■
	Barres de toit longitudinales alu satiné (Grandtour)	■	■		■
TOELEF	Toit ouvrant électrique panoramique en verre (Berline)			1 200.-	
	Toit ouvrant électrique panoramique en verre (Grandtour)		PACK SOLEIL 2	PACK SOLEIL 2	PACK SOLEIL 2
	Enjoliveur de roues Bayadère	■			
ALU17	Jantes alu 16" Broadway		■		
	Jantes alu 17" Tenerife		600.-	■	
	Jantes alu 18" Interlagos Chrome Shadow				■
	Kit de regonflage, rangement dans bac roue de secours	■	■	■	■
RSNORM	Roue de secours 185/65 R16, vitesse maxi 130 km/h (à la place du kit de regonflage)	100.-	100.-	100.-	
	PRÉSENTATION INTÉRIEURE				
	Pare soleil conducteur et passager, miroir (non éclairé*) occultable	■*	■	■	■
	Plafonniers d'éclairage pavillon avant et arrière	■	■	■	■
	Eclairage de la zone des pieds aux places avant	■	■	■	■
	Eclairage de coffre	■	■	■	■
	2 prises accessoires 12 V sur console, 1 dans coffre	■	■	■	■
	Tapis selon harmonie intérieure	■	■	■	■
	Lève-vitres électriques arrière, impulsions, condamnation enfants électrique, lève-vitres électriques arrière antipincement	■	■	■	■
	Barre de seuil de coffre en Inox (Grandtour)	■	■	■	■
	Bas de marche avant avec décor alu		■	■	■
	Surtapis avant et arrière		■	■	■
	2 stores pare soleil : portes arrière (Grandtour)		PACK SOLEIL 1	PACK SOLEIL 1	PACK SOLEIL 1
	SÉCURITÉ				
	Système antiblocage ABS avec répartiteur électronique de freinage	■	■	■	■
	Assistance au freinage d'urgence, allumage automatique des clignotants en cas de freinage d'urgence	■	■	■	■
	Airbags frontaux adaptatifs et latéraux «thorax/bassin» conducteur et passager, airbag frontal passager désactivable	■	■	■	■
	Airbags latéraux «tête» conducteur, passager, places latérales et rideaux avant et arrière	■	■	■	■
	Alarme sonore et témoin de port de ceinture de sécurité conducteur et passager, témoin de port de ceinture de sécurité passagers arrière	■	■	■	■
	Ceintures de sécurité avec doubles prétensionneurs et limiteurs d'effort à retenue programmée aux places avant, (gris sur LAGUNA.CH)	■	■	■	■
	Ceintures de sécurité 3 points avec prétensionneurs (places latérales arrière) et limiteurs d'effort (places arrière) à retenue programmée	■	■	■	■
	4 Crochets d'arrimage dans le coffre	■	■	■	■
	Système de contrôle de la stabilité ESP, contrôle de sousvirage, antipatinage	■	■	■	■
	Décondamnation automatique en cas de choc	■	■	■	■
DPRPN	Contrôle de pression des pneumatiques, afficheur sur tableau de bord		300.-	300.-	300.-

ÉQUIPEMENTS

CODE		Version		Série Spéciale	Version
		EXPRESSION	DYNAMIQUE	LAGUNA.CH	GT
	PROTECTION DU VEHICULE				
	Antidémarrage électronique	■	■	■	■
	Condamnation des portes en roulant	■	■	■	■
	VISIBILITÉ ET ÉCLAIRAGE				
	Éclairage de sol avant	■	■	■	■
	Éclairage d'accompagnement «Show me Home»	■	■	■	■
	Clignotants latéraux intégrés dans rétroviseurs extérieurs	■	■	■	■
	Feux arrière LED (Berline)			■	
	Vitres teintées	■	■	■	■
	Projecteurs halogènes, réglage manuel de la hauteur	■	■	■	■
	Lave-projecteurs	■	■	■	■
	Rétroviseurs extérieurs électriques, dégivrants, asphérique conducteur	■	■	■	■
RET03	Rétroviseurs extérieurs à rabattement électrique automatique, mémorisation, inclinaison en marche arrière (implique SGAV04, SCHA, PK7443; interdit TICU1 et pas sur dCi 150)		100.-	100.-	■
	Projecteurs anti-brouillard	■	■	■	■
	Essuie vitre avant automatique, allumage automatique des feux	PACK CONFORT	■	■	■
	Rétroviseur intérieur électrochrome		■	■	■
	Rétroviseurs extérieurs à rabattement électrique automatique		PACK LUXE	■	■
LAMD PROJ3	Projecteurs Bi-Xénon directionnels, réglage automatique de la hauteur		1 200.-	1 200.-	1 200.-
VSTLAR	Vitres latérales arrière et lunette surteintées (Grandtour)		400.- /	400.- /	400.- /
			PACK SOLEIL 2	PACK SOLEIL 2	PACK SOLEIL 2
			P. RANGEMENT	P. RANGEMENT	P. RANGEMENT
	Lunette arrière ouvrante (Grandtour)				
	CONDUITE				
	Condamnation centralisée par télécommande pour portes, hayon, trappe à carburant	■	■	■	■
	Freeshift (boîte manuelle)	■	■	■	■
	Ordinateur de bord	■	■	■	■
	Entourage chromé des compteurs, fond noir, aiguille blanche	■	■	■	■
	Volant réglable en hauteur et profondeur	■	■	■	■
	Volant sport en cuir et pommeau levier de vitesse en alu (boîte manuelle)	■	■	■	■
	Pédalier en alu				■
	Carte Renault (Keyless)	■	■		
	Carte Renault accès et démarrage mains libres (Keyless-Drive Hands-free), fonction allumage phare à distance		PACK LUXE	■	■
	4Control (4 roues directrices), châssis sport				■
	Régulateur – limiteur de vitesse	PACK CONFORT	■	■	■
	Frein de parking assisté	PACK CONFORT	■	■	■
	Aide au parking arrière	PACK CONFORT	■	■	■
RDAVAR	Aide au parking avant et arrière		600.-	600.-	600.-
	CONFORT THERMIQUE				
	Filtre antipollens et antiodeurs	■	■	■	■
	Climatisation manuelle	■			
	Climatisation automatique bi-zone avec modes Soft, Auto, Fast et Air Quality Sensor	PACK CONFORT	■	■	■

ÉQUIPEMENTS

CODE

SIÈGES ET HARMONIES

	2 appuis-tête avant réglables en hauteur et inclinaison, anti-coup de lapin				
	3 appuis-tête arrière escamotables réglables en hauteur, anti-coup de lapin				
	Places latérales arrières prédisposées pour sièges enfants ISOFIX				
	Siège conducteur : réglages longitudinal, inclinaison de dossier, hauteur, lombaire				
	Siège passager : réglages longitudinal, inclinaison de dossier, hauteur				
CUIR11 HARM01	Cuir Riviera Carbone Foncé, harmonie Carbone Foncé (implique SGAV04, RET03, SCHA, PK7443; pas sur dCi 150)		2 400.–	2 400.–	
TICUI1 HARM01	Tissu avec Simili cuir Carbone Foncé, harmonie Carbone Foncé, sièges avant sport (interdit SGAV04)				
TICUI6 HARM01	Cuir avec Alcantara Carbone Clair, harmonie Carbone Foncé, sièges avant sport				
SCHA	Sièges avant chauffants (pas sur dCi 150)	400.–	400.–	400.–	
SGAV04	Sièges avant électriques avec mémoire (conducteur) (implique RET03, SCHA, PK7443; interdit TICUI1 et pas sur dCi 150)		600.–	600.–	
	Planche de bord : baguette anthracite (brillant*)				
	Planche de bord : baguette Black Piano				
	Planche de bord : baguette alu				

RANGEMENTS

	Rangement dans accoudoir central avant, rangement fermé à gauche du volant				
	Allume-cigares avant, cendrier avant et arrière				
	Panneaux de portes avec bac ouvert				
	Boîte à gants passager réfrigérée et éclairée				
	Porte-cannettes à l'avant				
	Poches aumônières dossiers sièges avant				
	Accoudoir central arrière avec porte-cannettes				
	Fonctionnalité banquette arrière 1/3–2/3 (Berline)				
	Easybreak : fonctionnalité banquette arrière 1/3–2/3, plancher plat, mise en break depuis le coffre en 1 opération (Grandtour)				
	Bacs de rangement ouverts sur passages de roues arrière (Berline)				
	Bacs de rangement fermés sur passages de roues arrière (Grandtour)				
	Partie avant du coffre aménageable pour rangements dédiés, tapis de coffre avec poignée (Grandtour)				
	2 crochets porte-sacs (Grandtour)				
	Cache-bagage coulissant (Grandtour)				
	Rangement pour cache bagage quand banquette rabattue (Grandtour)				
FIRBAG	Filet vertical de retenue à bagages	200.–	PACK RANGEMENT	PACK RANGEMENT	PACK RANGEMENT

COMMUNICATION

	Antenne (Berline sérigraphiée), 4 haut-parleurs, 4 tweeters, satellite de commande au volant				
	Prédisposition pour téléphone main libre				
	RADIOSAT Mono-CD MP3, 4x20 W				
	RADIOSAT 3D Sound by Arkamys®, Mono-CD MP3, Bluetooth® mains libres*, 4x35 W				
RAD05A	RADIOSAT 3D Sound by Arkamys®, Mono-CD MP3, Bluetooth® mains libres*,	200.–	100.–		
EXPRESSION: PRE RAD05A	Audio Connection-Box (USB, i-Pod), 4x35 W (implique PK913N), de série sur STOP & START				
RAD13A	RADIOSAT BOSE®-Soundsystem «Energy Efficient Series» Mono-CD MP3 avec amplification et traitement du son,		800.–		800.–
	10 haut-parleurs, caisson bass-reflex de 10 litres, Bluetooth® mains libres*, Audio Connection-Box (USB, i-Pod)				
PK913N	CARMINAT TomTom®, écran couleur, carte Europe (implique RAD05A ou RAD13A, EXPRESSION: implique PK913U) (Série aussi sur DYNAMIQUE dCi 150)	850.–	850.–		850.–
NAV3G1 MAPSUP RAD31A	CARMINAT Navigation et Communication, écran couleur, carte Europe, RADIOSAT BOSE®-Soundsystem		3 000.–	1 350.–	3 000.–
(MAPSUP série sur LAGUNA.CH)	«Energy Efficient Series» changeur 6 CD MP3 avec amplification et traitement du son, 10 haut-parleurs, caisson bass-reflex de 10 litres, Bluetooth® mains libres*, Audio Connection-Box (USB, i-Pod) (pas sur dCi 150)				
TBOR01	Display en allemand	0.–	0.–	0.–	0.–
TBOR06	Display en italien	0.–	0.–	0.–	0.–

* compatible seulement avec certains téléphones portables

ÉQUIPEMENTS

CODE		Version		Série Spéciale	Version
		EXPRESSION	DYNAMIQUE	LAGUNA.CH	GT
PK913U	PACK CONFORT				
	Essuie vitre avant automatique, allumage automatique des feux	2 200.-	■	■	■
	Régulateur – limiteur de vitesse		■	■	■
	Frein de parking assisté		■	■	■
	Aide au parking arrière		■	■	■
	Climatisation automatique bi-zone avec modes Soft, Auto, Fast et Air Quality Sensor		■	■	■
PK7443	PACK LUXE				
	Sur tapis avant et arrière	1 000.-		■	■
	Rétroviseurs extérieurs à rabattement électrique automatique			■	
	Carte Renault accès et démarrage mains libres (Keyless-Drive Hands-free), fonction allumage phare à distance			■	■
PK9160	PACK SOLEIL 1				
	Pare-brise athermique	400.-		400.-	400.-
	2 stores pare soleil : portes arrière (Grandtour)				
	3 stores pare soleil : 2 portes arrière, 1 lunette arrière (Berline)				
PK7420	PACK SOLEIL 2 (Grandtour)				
	Toit ouvrant électrique panoramique en verre	1 300.-		1 300.-	1 300.-
	Vitres latérales arrière et lunette surteintées				
PK7400	PACK RANGEMENT (Grandtour, implique VSTLAR ou PK7420)				
	Filet vertical de retenue à bagages	600.-		600.-	600.-
	Lunette arrière ouvrante				
	Compartimentage du coffre				
	PEINTURE				
369	Blanc Glacier	■	■	■	■
	PEINTURE MÉTALLISÉE				
676	Noir Nacré	800.-	800.-	800.-	800.-
B66	Gris Eclipse	800.-	800.-	800.-	800.-
D69	Gris Platine	800.-	800.-	800.-	800.-
HNK	Beige Cendré	800.-	800.-	800.-	800.-
KNG	Gris Cassiopée	800.-	800.-	800.-	800.-
RNT	Bleu Malte				800.-

ÉQUIPEMENTS

CODE	ACCESSOIRES	Version		Série Spéciale	Version
		EXPRESSION	DYNAMIQUE	LAGUNA.CH	GT
01 46 700 004	Jeu de roues complètes hiver jantes tôle 195/60R161 (dCi 110) ¹⁾	1 400.–	1 400.–		
01 46 100 117	Jeu de roues complètes hiver jantes tôle 215/55R161 (dCi 150, dCi 175) ¹⁾	1 800.–	1 800.–	1 800.–	
01 46 400 049	Jeu de roues complètes hiver jantes alu 215/55R16 (dCi 110, dCi 150, dCi 175)	2 380.–	2 380.–	2 380.–	
01 46 400 100	Jeu de roues complètes hiver jantes alu 215/50R17 (toutes versions avec jantes en 17" et 18" d'usine)		2 700.–	2 700.–	2 700.–
77 11 428 786	Kit Mains Libres Bluetooth Parrot MKi9200; montage inclus	490.–	490.–	490.–	490.–
77 11 428 812	Kit Mains Libres Supertooth Buddy	95.–	95.–	95.–	95.–
77 11 422 912	Tapis Expression, 4 pièces	115.–	115.–		
77 11 423 259	Jeu de tapis caoutchouc Empreinte, 4 pièces	99.–	99.–	99.–	99.–
77 11 422 905	Tapis de coffre Laguna Grandtour	69.–	69.–	69.–	69.–
77 11 422 396	Bac de coffre Laguna Grandtour	189.–	189.–	189.–	189.–
77 11 423 381	Siège enfant Duo Plus Isofix (9 mois – 4 ans)	449.–	449.–	449.–	449.–
77 11 422 951	Siège enfant Kid Fix Isofix (4 – 12 ans)	339.–	339.–	339.–	339.–
77 11 421 844	Barres Touring Line Aluminium Laguna Berline; montage inclus	299.–	299.–	299.–	299.–
77 11 421 845	Barres de toit pour véhicules avec barres longitudinales; montage inclus	295.–	295.–	295.–	295.–
77 11 421 295	Porte-vélo Touring Line 80; montage inclus	138.–	138.–	138.–	138.–
77 11 420 779	Porte-skis aluminium 6 paires; montage et adaptateur inclus	205.–	205.–	205.–	205.–
77 11 236 849	Coffre de toit Touring Line 530 litres; montage inclus	619.–	619.–	619.–	619.–
77 11 222 080	Chaînes à neige pour dimension de pneu 195/65 R15	156.–	156.–	156.–	156.–
77 11 222 082	Chaînes à neige pour dimension de pneu 215/55 R16, 215/50 R17	164.–	164.–	164.–	164.–
77 11 423 363	Chaînes à neige 7 mm pour dimension de pneu 225/45 R18	326.–	326.–	326.–	326.–
	Attelage démontable + faisceau et module; montage inclus Laguna Berline	1 167.–	1 167.–	1 167.–	1 167.–
	Attelage démontable sans outil avec faisceau et module ; montage inclus Laguna Grandtour	1 245.–	1 245.–	1 245.–	1 245.–
	Chauffage autonome Eberspächer avec minuterie et montage inclus	3 200.–	3 200.–	3 200.–	3 200.–
77 11 421 790	Coffret de lampes	40.–	40.–	40.–	40.–



¹⁾Pour les véhicules équipés de jantes alu d'usine, prévoir de rajouter des enjoliveurs de roue

Références pour attelage et faisceau 7 brochés Berline (77 11 419 306 + 77 11 424 562)

Références pour attelage et faisceau 7 brochés Grandtour (77 11 427 698 + 77 11 427 699 + 77 11 420 246)

POUR DES INFORMATIONS CONCERNANT L'OFFRE ACTUELLE DES SYSTÈMES DE NAVIGATION TOMTOM, VEUILLEZ CONTACTER VOTRE PARTENAIRE RENAULT

CARACTÉRISTIQUES TECHNIQUES

MOTORISATIONS	TCe 170 auto	dCi 110 FAP 	dCi 150 FAP Stop & Start 	dCi 175 FAP auto	dCi 180 FAP
Nombre de portes	5	5	5	5	5
Nombre de places	5	5	5	5	5
MOTEUR					
Carburant	essence	diesel	diesel	diesel	diesel
Code	F4Rt	K9K	M9Rk	M9Rk	M9RU
Cylindrée (cm ³)	1998	1461	1995	1995	1995
Alésage x course (mm)	82.7 x 93.0	76.0 x 80.5	84.0 x 90.0	84.0 x 90.0	84.0 x 90.0
Nombre de cylindres / de soupapes	4 / 16	4 / 8	4 / 16	4 / 16	4 / 16
Rapport volumétrique	9.5 : 1	15.6 : 1	16.0 : 1	16.0 : 1	16.0 : 1
Puissance maxi kW (ch)	125 (170)	81 (110)	110 (150)	127 (173)	131 (178)
à tr / min.	5000	4000	4000	4000	3750
Couple maxi Nm	270	240	340	360	400
à tr / min.	3250	1750	2000	2000	2000
Type d'injection	Multipoint séquentielle	Direct (turbo) Common Rail	Direct (turbo) Common Rail	Direct (turbo) Common Rail	Direct (turbo) Common Rail
BOÎTE DE VITESSES					
Nombre de rapports avant	auto 6	manuelle 6	manuelle 6	auto 6	manuelle 6
DIRECTION					
Assistée		■	■	■	■
Assistée variable	■				■
4Control (4 roues directrices)					■
Ø de braquage entre trottoirs / murs (m)	11.4/12.1	11.1/11.6	11.4/12.1	11.4/12.1	
Ø de braquage entre trottoirs / murs (m) (4Control)					10.3/10.8
TRAINS					
Avant: type McPherson avec ressort hélicoïdal	■	■	■	■	■
Arrière: essieu souple en H à effet autodirectionnel	■	■	■	■	■
FREINAGE					
ABS et assistance au freinage d'urgence	■	■	■	■	■
Avant : disques ventilés Ø / épaisseur (mm)	296 / 26	280 / 24	296 / 26	296 / 26	320 / 28
Arrière : disques Ø / épaisseur (mm)	300 / 11	300 / 11	300 / 11	300 / 11	300 / 11
PNEUMATIQUES					
Dimensions (jantes tôle)		195 / 60 R16			
Dimensions (jantes alu)		205 / 60 R16	205 / 60 R16	215 / 55 R16	
Dimensions (jantes alu)	215 / 50 R17	215 / 50 R17	215 / 50 R17	215 / 50 R17	
Dimensions (jantes alu)					225 / 45 R18

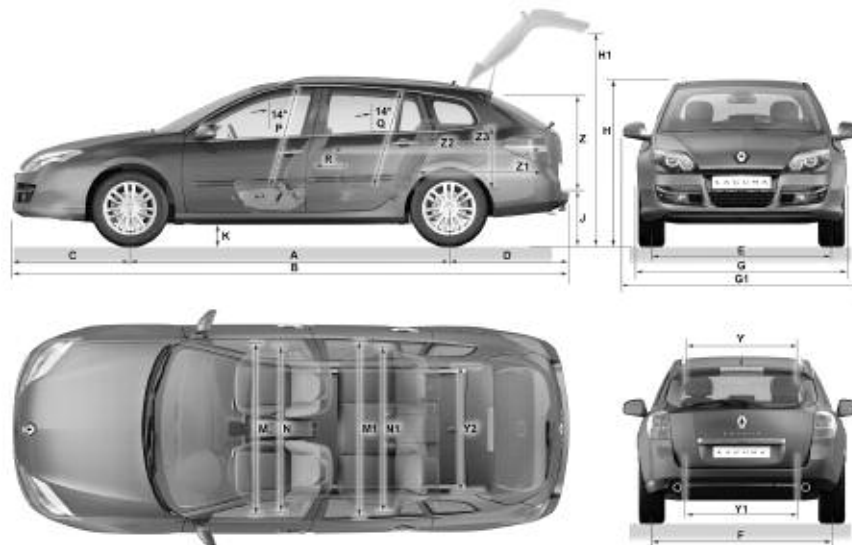
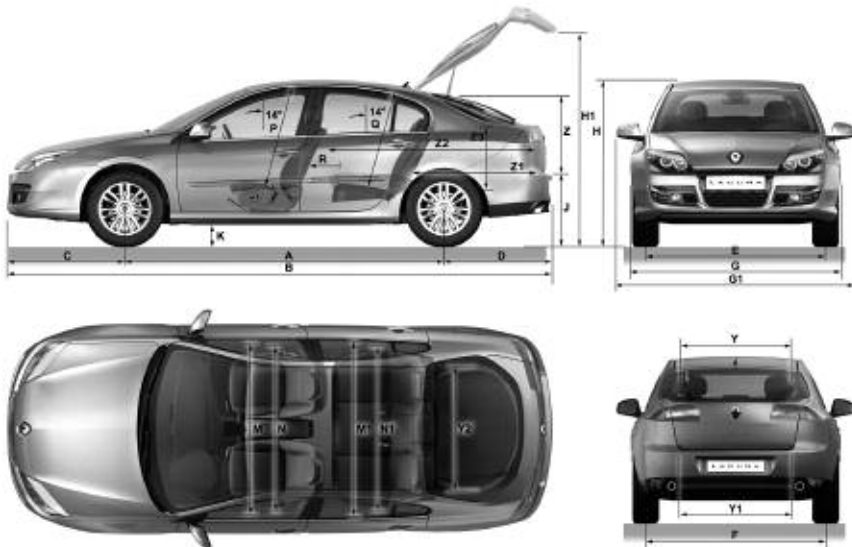
CARACTÉRISTIQUES TECHNIQUES

PERFORMANCES		TCe 170 auto	dCi 110 FAP	dCi 150 FAP Stop & Start	dCi 175 FAP auto	dCi 180 FAP
Vitesse maxi (km/h)	Berline	220			220	
	Grandtour	215	187	210	215	217
0 – 100 km/h (s)	Berline	9,2			9,6	
	Grandtour	9,4	12,2	9,7	9,8	8,7
1000 m D.A. (s)	Berline	30,2			30,5	
	Grandtour	30,5	33,4	30,9	30,8	29,9
Reprise 80 – 120 km/h 5 ^e /6 ^e	Berline	7,7			7,5	
	Grandtour	7,9	11,7/-	10,2/13,9	7,7	7,8/10,2
CONSUMMATION (directive Européenne 80 / 1268 / CEE)						
Cycle extra-urbain (l/100 km)	Berline	6,5			5,3	
	Grandtour	6,5	3,8	4,1	5,3	4,8
Cycle urbain (l/100 km)	Berline	12,5			8,2	
	Grandtour	12,6	4,9	5,5	8,2	7,7
Cycle complet (l/100 km)	Berline	8,7			6,3	
	Grandtour	8,7	4,2	4,6	6,3	5,8
Emission CO ₂ (g/km)	Berline	201			163	
	Grandtour	201	110	120	165	152
Catégorie de rendement énergétique (A – G)	Berline	F			C	
	Grandtour	F	A	A	C	B
CAPACITÉS						
Réservoir à carburant (l)		66	66	66	66	66
Volume du coffre min./max. (l)	Berline	450 / 1377			450 / 1377	
	Grandtour	508 / 1593	508 / 1593	508 / 1593	508 / 1593	508 / 1593
POIDS (valeurs moyenne selon fiche d'homologation, yc. conducteur)						
Poids à vide (kg)	Berline	1481			1575	
	Grandtour	1486	1395	1505	1595	1505
Poids maxi autorisé (kg)	Berline	1961			2076	
	Grandtour	2038	1957	2052	2107	2075
Poids total roulant (kg)	Berline	3261			3576	
	Grandtour	3338	3457	3552	3607	3575
Poids maxi remorquable freiné (kg) *	Berline / Grandtour	1300	1500	1500	1500	1500
Poids maxi remorquable non freiné (kg) *	Berline / Grandtour	650	650	650	650	650

*poids maxi remorquable (sous respect du total roulant)

CARACTÉRISTIQUES TECHNIQUES

DIMENSIONS (mm)



BERLINE

B	Longueur hors tout	4695
G	Largeur hors tout	1811
G1	Largeur hors tout avec rétroviseurs extérieurs	2060
H	Hauteur à vide	1445
A	Empattement	2756
C/D	Porte à faux AV/AR	1014 / 925
E/F	Voies AV/AR	1557 / 1512
K	Garde au sol en charge	>120
N	Largeur aux coudes AV	1487
N1	Largeur aux coudes AR	1490
M	Largeur aux bandeaux AV	1440
M1	Largeur aux bandeaux AR	1400
P	Hauteur AV sous pavillon à 14°	890
Q	Hauteur AR sous pavillon à 14°	842
-	Rayon aux genoux	220
H1	Hauteur sous hayon à vide	1900
J	Hauteur de seuil à vide	711
Y	Largeur entrée de coffre en partie supérieure	870
Y1	Largeur entrée de coffre en partie inférieure	910
-	Largeur entrée de coffre maxi	1100
-	Largeur entre les garnitures de passage de roue	1000
Z1	Longueur de chargement du coffre sièges AR en place	1005
Z2	Longueur de chargement du coffre sièges AR rabattus	1905
Z3	Hauteur de chargement sous tablette	470

GRANDTOUR

B	Longueur hors tout	4801
G	Largeur hors tout	1811
G1	Largeur hors tout avec rétroviseurs extérieurs	2060
H	Hauteur à vide	1445
A	Empattement	2756
C/D	Porte à faux AV/AR	1014 / 1031
E/F	Voies AV/AR	1557 / 1512
K	Garde au sol en charge	>120
N	Largeur aux coudes AV	1487
N1	Largeur aux coudes AR	1490
M	Largeur aux bandeaux AV	1440
M1	Largeur aux bandeaux AR	1400
P	Hauteur AV sous pavillon à 14°	890
Q	Hauteur AR sous pavillon à 14°	895
-	Rayon aux genoux	220
H1	Hauteur sous hayon à vide	1900
J	Hauteur de seuil à vide	546
Y	Largeur entrée de coffre en partie supérieure	890
Y1	Largeur entrée de coffre en partie inférieure	1030
-	Largeur entrée de coffre maxi	1070
-	Largeur entre les garnitures de passage de roue	1000
Z1	Longueur de chargement du coffre sièges AR en place	1120
Z2	Longueur de chargement du coffre sièges AR rabattus	2010
Z3	Hauteur de chargement sous tablette	436

INFORMATIONS GÉNÉRALES

LA SIGNATURE ÉCOLOGIQUE ET ÉCONOMIQUE DE RENAULT



En lançant Renault **eco2**, Renault prouve son engagement dans le respect de l'environnement et propose une offre de véhicules écologiques et économiques. Un véhicule Renault **eco2** répond ainsi aux 3 critères suivants :



des émissions de CO₂ inférieures à 120 g/km ou fonctionner aux biocarburants



véhicule produit dans une usine certifiée ISO 14001 minimisant l'impact sur l'environnement



contenir plus de 7% de plastique recyclé sur la masse des plastiques du véhicule

GARANTIE

- 12 ans de garantie anticorrosion
- 3 ans de garantie sur la peinture
- 3 ans de garantie constructeur ou 150 000 km (au premier des 2 termes atteint)

LE CONTRAT D'EXTENSION DE GARANTIE RENAULT

Le contrat d'extension de garantie Renault vous simplifie la vie et vous permet de rouler sans souci. Il prolonge la garantie constructeur de votre véhicule de 1 ou 2 années supplémentaires jusqu'à maximum 100 000 km. En optant pour l'extension de garantie, vous couvrez votre

véhicule pour tous les coûts de réparation (pièces et main d'œuvre) sur les pièces mécaniques, électriques et électroniques. Vous profitez par ailleurs d'une garantie de mobilité avec Renault Assistance sur toute la durée du contrat.

RENAULT ASSISTANCE

044 834 12 00

RENAULT CREDIT



RENAULT
Credit

022 716 14 10

Cliquez, choisissez, rêvez sur www.renault.ch ou composez le numéro gratuit 0800 80 80 77.

ROULEZ 4 ANS EN TOUTE TRANQUILLITÉ

Avec le **Renault Relax Leasing**, prenez la route en toute sérénité : votre véhicule et son financement sont garantis pendant toute la durée du contrat!

Profitez pendant **4 ans** d'un taux de leasing attractif et d'un ensemble de prestations complémentaires :

- ✓ **Leasing 1,9%**
- ✓ **Pas d'acompte obligatoire**
- ✓ **Frais d'entretien compris**
- ✓ **Garantie incluse**
- ✓ **Garantie mobilité incluse**
- ✓ **Assurance mensualités incluse**

Offre Renault Credit réservée aux clients particuliers.



LAGUNA PRIX ET ÉQUIPEMENTS



(www.renault.ch)